


# Bilag 1: Sådan placerer din kommune sig

Unge uden uddannelse eller beskæftigelse



Indenrigs- og  
Sundhedsministeriets

**BENCHMARKINGENHED**

Publikationen kan hentes på hjemmesiden for  
Indenrigs- og Sundhedsministeriets Benchmarkingenhed:  
[www.benchmark.dk](http://www.benchmark.dk)

Henvendelse om publikationen kan ske til kontaktpersonen  
på analysen, som fremgår af hjemmesiden.

## Indhold

Læsevejledning .....	5
Albertslund Kommune.....	6
Allerød Kommune .....	7
Assens Kommune .....	8
Ballerup Kommune.....	9
Billund Kommune.....	10
Bornholms Kommune.....	11
Brøndby Kommune.....	12
Brønderslev Kommune.....	13
Dragør Kommune.....	14
Egedal Kommune .....	15
Esbjerg Kommune .....	16
Fanø Kommune.....	17
Favrskov Kommune .....	18
Faxe Kommune .....	19
Fredensborg Kommune.....	20
Fredericia Kommune.....	21
Frederiksberg Kommune.....	22
Frederikshavn Kommune.....	23
Frederikssund Kommune .....	24
Furesø Kommune .....	25
Faaborg-Midtfyn Kommune .....	26
Gentofte Kommune .....	27
Gldsaxe Kommune .....	28
Glostrup Kommune.....	29
Greve Kommune.....	30
Gribskov Kommune.....	31
Guldborgsund Kommune .....	32
Haderslev Kommune.....	33
Halsnæs Kommune.....	34
Hedensted Kommune .....	35
Helsingør Kommune .....	36

Herlev Kommune.....	37
Herning Kommune.....	38
Hillerød Kommune.....	39
Hjørring Kommune.....	40
Holbæk Kommune.....	41
Holstebro Kommune.....	42
Horsens Kommune.....	43
Hvidovre Kommune.....	44
Høje-Taastrup Kommune.....	45
Hørsholm Kommune.....	46
Ikast-Brande Kommune.....	47
Ishøj Kommune.....	48
Jammerbugt Kommune.....	49
Kalundborg Kommune.....	50
Kerteminde Kommune.....	51
Kolding Kommune.....	52
Københavns Kommune.....	53
Køge Kommune.....	54
Langeland Kommune.....	55
Lejre Kommune.....	56
Lemvig Kommune.....	57
Lolland Kommune.....	58
Lyngby-Taarbæk Kommune.....	59
Læsø Kommune.....	60
Mariagerfjord Kommune.....	61
Middelfart Kommune.....	62
Morsø Kommune.....	63
Norddjurs Kommune.....	64
Nordfyns Kommune.....	65
Nyborg Kommune.....	66
Næstved Kommune.....	67
Odder Kommune.....	68
Odense Kommune.....	69
Odsherred Kommune.....	70
Randers Kommune.....	71
Rebild Kommune.....	72

Ringkøbing-Skjern Kommune .....	73
Ringsted Kommune .....	74
Roskilde Kommune .....	75
Rudersdal Kommune .....	76
Rødovre Kommune .....	77
Samsø Kommune .....	78
Silkeborg Kommune .....	79
Skanderborg Kommune .....	80
Skive Kommune .....	81
Slagelse Kommune .....	82
Solrød Kommune .....	83
Sorø Kommune .....	84
Stevns Kommune .....	85
Struer Kommune .....	86
Svendborg Kommune .....	87
Syddjurs Kommune .....	88
Sønderborg Kommune .....	89
Thisted Kommune .....	90
Tønder Kommune .....	91
Tårnby Kommune .....	92
Vallensbæk Kommune .....	93
Varde Kommune .....	94
Vejen Kommune .....	95
Vejle Kommune .....	96
Vesthimmerlands Kommune .....	97
Viborg Kommune .....	98
Vordingborg Kommune .....	99
Ærø Kommune .....	100
Aabenraa Kommune .....	101
Aalborg Kommune .....	102
Aarhus Kommune .....	103

## Læsevejledning

I dette bilag vises seks figurer for hver enkelt kommune. Generelt er tallene i bilaget afgrænset på samme måde som i hovedrapporten. I bilag 3 "Metode" er afgrænsninger og definitioner beskrevet. Bilaget indeholder tal for alle 98 kommuner, men figurerne kan være tomme for enkelte kommuner på grund af diskretionshensyn. Tallene bag figurerne i bilaget kan findes på tabelform på kommuneniveau i bilag 2 "Kommunespecifikke nøgletal".

### **Figur 1: Andel unge uden uddannelse eller beskæftigelse i 2021**

I figur 1 vises andel unge uden uddannelse eller beskæftigelse i kommunen i 2021. Dette holdes op mod kommunens forventede andel unge uden uddannelse eller beskæftigelse. Den forventede andel er beregnet ud fra kommunens rammevilkår. Desuden indeholder figuren også den landsgennemsnitlige andel unge uden uddannelse eller beskæftigelse i 2021.

### **Figur 2: Udvikling i andel unge uden uddannelse eller beskæftigelse, 2018-2021**

I figur 2 vises udviklingen i kommunens andel af unge uden uddannelse eller beskæftigelse fra 2018 frem til 2021. Figuren indeholder også kommunens forventede andel unge uden uddannelse eller beskæftigelse for 2018 til 2021.

### **Figur 3: Andelen af unge uden uddannelse eller beskæftigelse i 2021, der tidligere har gået på en ungdomsuddannelse eller på FGU**

Figur 3 viser for det første hvor stor en andel af de unge uden uddannelse eller beskæftigelse i 2021, som tidligere har gået på en ungdomsuddannelse, men er droppet ud. Dernæst viser figuren hvor stor en andel af de unge uden uddannelse eller beskæftigelse i 2021, som tidligere har gået på FGU. Begge tal sammenlignes med landsgennemsnittet. Det skal bemærkes, at man godt kan indgå i begge nøgletal.

### **Figur 4: Andelen af unge uden uddannelse eller beskæftigelse i 2021, der har været det i mindst 3 år**

Figur 4 viser andelen af unge uden uddannelse eller beskæftigelse i 2021, der også var uden uddannelse eller beskæftigelse i 2019 og 2020. Dette sammenlignes med landsgennemsnittet. Figuren omhandler de unge, der havde mulighed for at være i populationen alle tre år, dvs. 17-24-årige. Læs mere herom i bilag 3 "Metode".

### **Figur 5: Andelen af unge uden uddannelse eller beskæftigelse i 2021, fordelt på om de har modtaget segregeret specialundervisning og om de har fået mindst 02 i dansk og matematik**

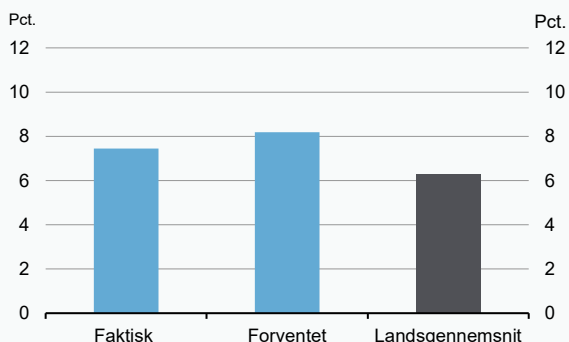
Figur 5 viser andelen af unge uden uddannelse eller beskæftigelse i 2021, opdelt på om man har modtaget segregeret specialundervisning i løbet af grundskolen. Dernæst vises andelen af unge uden uddannelse eller beskæftigelse i 2021, opdelt på, om man har fået mindst 02 i de obligatoriske prøver i dansk og matematik ved 9. klasse afgangseksamen. Begge tal sammenlignes med landsgennemsnittet. Det skal bemærkes, at man godt kan indgå i begge nøgletal.

### **Figur 6: Unge uden uddannelse eller beskæftigelse i 2021, fordelt på hvad de lavede et år tidligere**

Figur 6 viser hvad de unge, der var uden uddannelse eller beskæftigelse i 2021, lavede i 2020. De unge, der både var i uddannelse og beskæftigelse i 2020, er kategoriseret efter deres uddannelse. En lille andel var 14 år i 2020. Disse unge er hhv. blevet medregnet som værende i gang med grundskolen.

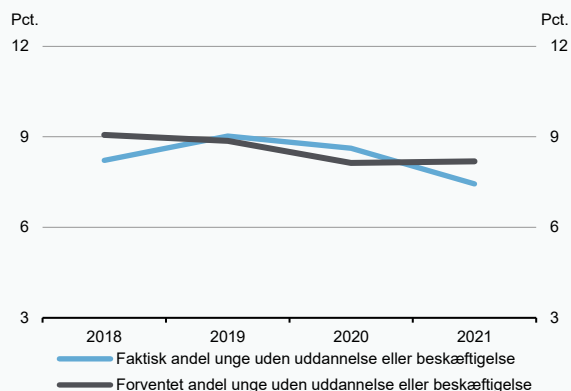
**Figur 1**

**Andel unge uden uddannelse eller beskæftigelse i 2021**



**Figur 2**

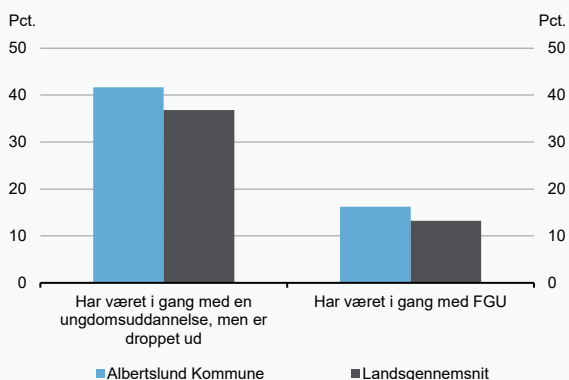
**Udvikling i andel unge uden uddannelse eller beskæftigelse, 2018-2021**



Kilde: Danmarks Statistik og egne beregninger.

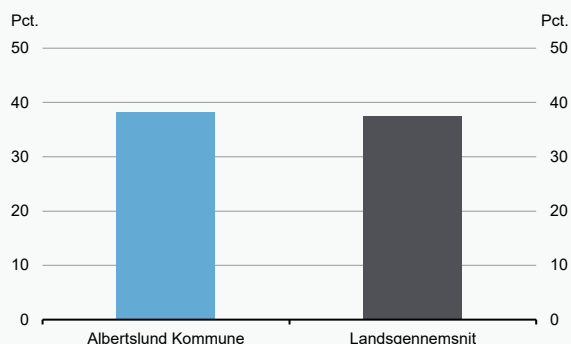
**Figur 3**

**Andelen af unge uden uddannelse eller beskæftigelse i 2021, der tidligere har gået på en ungdomsuddannelse eller på FGU**



**Figur 4**

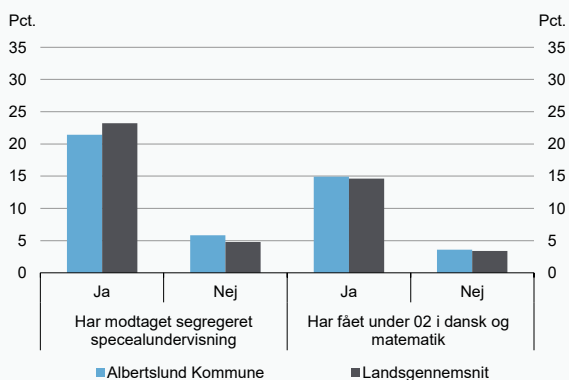
**Andelen af unge uden uddannelse eller beskæftigelse i 2021, der har været det i mindst 3 år**



Kilde: Danmarks Statistik og egne beregninger.

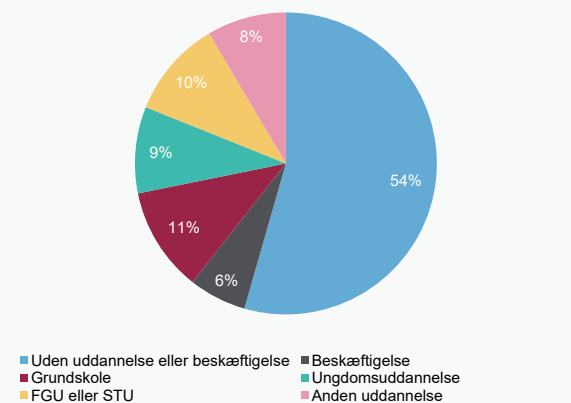
**Figur 5**

**Andelen af unge uden uddannelse eller beskæftigelse i 2021, fordelt på om de har modtaget segregeret specialundervisning, og om de har fået mindst 02 i dansk og matematik**



**Figur 6**

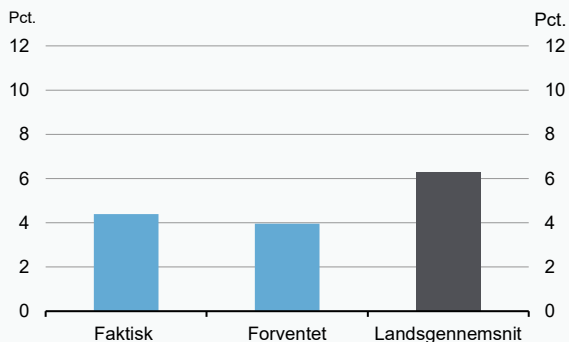
**Unge uden uddannelse eller beskæftigelse i 2021, fordelt på hvad de lavede et år tidligere**



Kilde: Danmarks Statistik og egne beregninger.

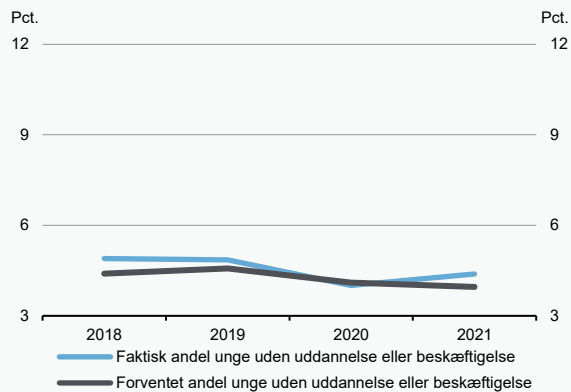
**Figur 1**

**Andel unge uden uddannelse eller beskæftigelse i 2021**



**Figur 2**

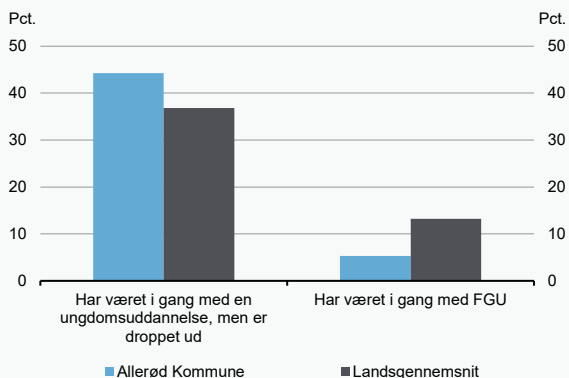
**Udvikling i andel unge uden uddannelse eller beskæftigelse, 2018-2021**



Kilde: Danmarks Statistik og egne beregninger.

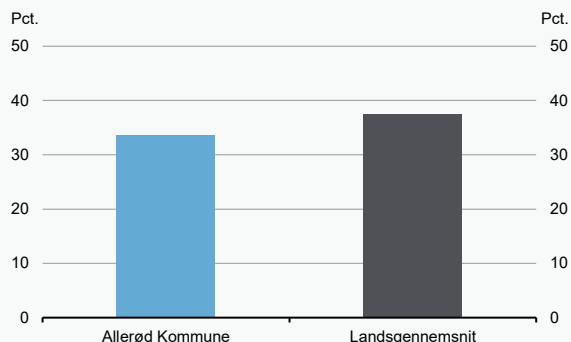
**Figur 3**

**Andelen af unge uden uddannelse eller beskæftigelse i 2021, der tidligere har gået på en ungdomsuddannelse eller på FGU**



**Figur 4**

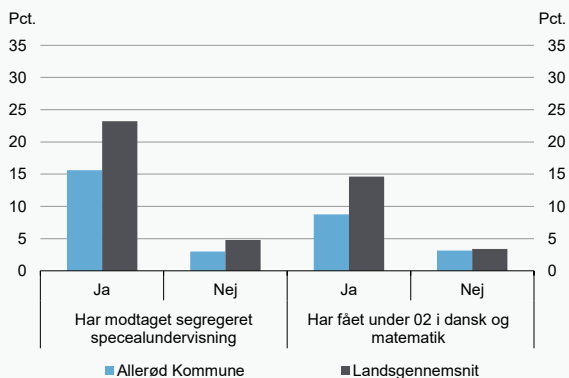
**Andelen af unge uden uddannelse eller beskæftigelse i 2021, der har været det i mindst 3 år**



Kilde: Danmarks Statistik og egne beregninger.

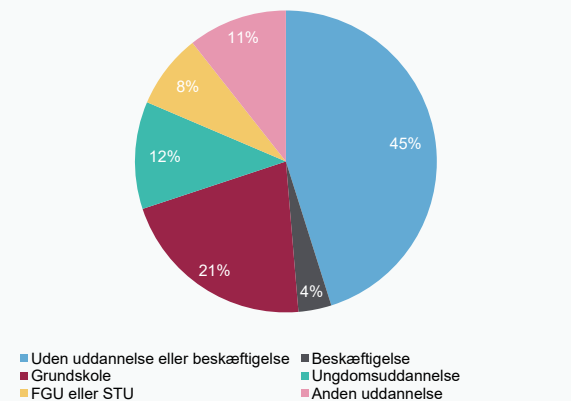
**Figur 5**

**Andelen af unge uden uddannelse eller beskæftigelse i 2021, fordelt på om de har modtaget segregeret specialundervisning, og om de har fået mindst 02 i dansk og matematik**



**Figur 6**

**Unge uden uddannelse eller beskæftigelse i 2021, fordelt på hvad de lavede et år tidligere**

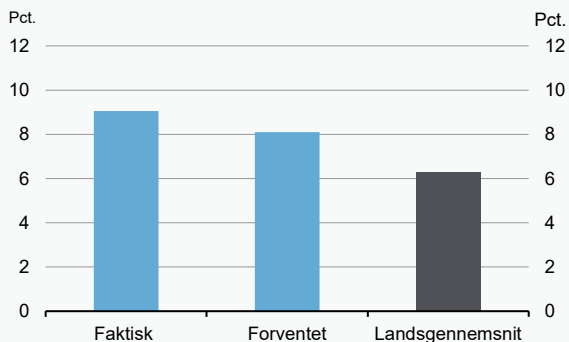


Kilde: Danmarks Statistik og egne beregninger.



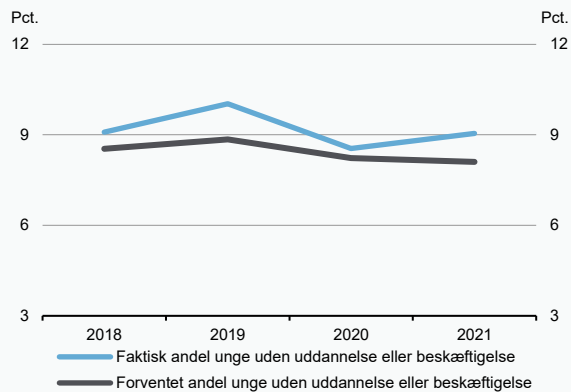
**Figur 1**

**Andel unge uden uddannelse eller beskæftigelse i 2021**



**Figur 2**

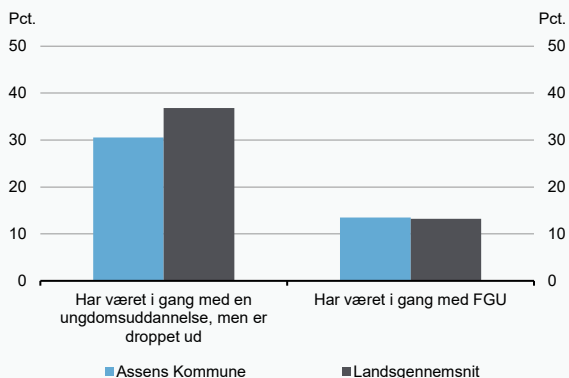
**Udvikling i andel unge uden uddannelse eller beskæftigelse, 2018-2021**



Kilde: Danmarks Statistik og egne beregninger.

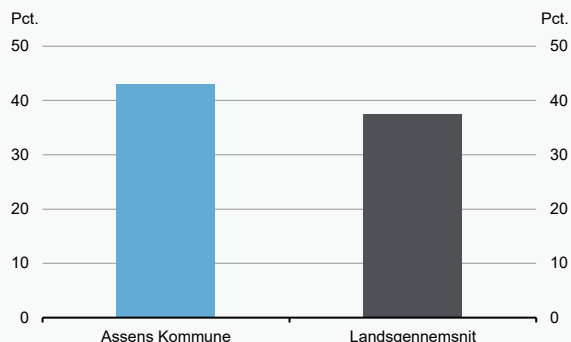
**Figur 3**

**Andelen af unge uden uddannelse eller beskæftigelse i 2021, der tidligere har gået på en ungdomsuddannelse eller på FGU**



**Figur 4**

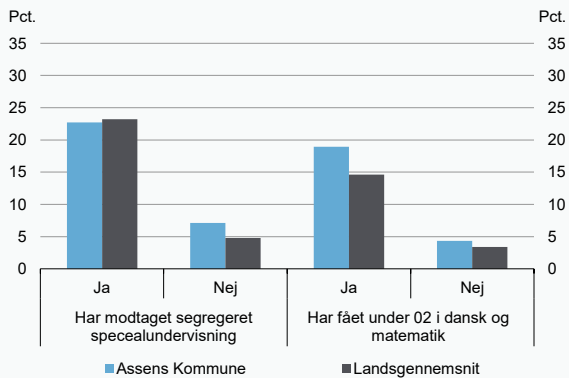
**Andelen af unge uden uddannelse eller beskæftigelse i 2021, der har været det i mindst 3 år**



Kilde: Danmarks Statistik og egne beregninger.

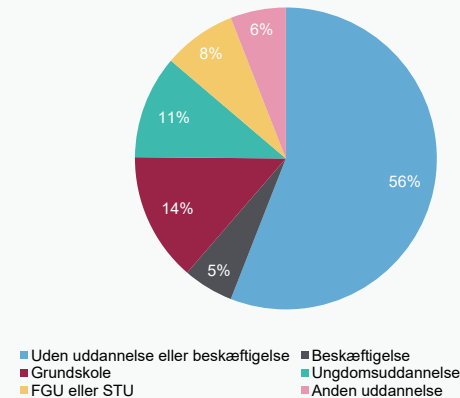
**Figur 5**

**Andelen af unge uden uddannelse eller beskæftigelse i 2021, fordelt på om de har modtaget segregeret specialundervisning, og om de har fået mindst 02 i dansk og matematik**



**Figur 6**

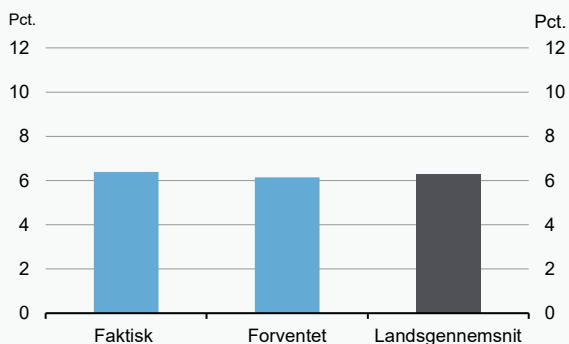
**Unge uden uddannelse eller beskæftigelse i 2021, fordelt på hvad de lavede et år tidligere**



Kilde: Danmarks Statistik og egne beregninger.

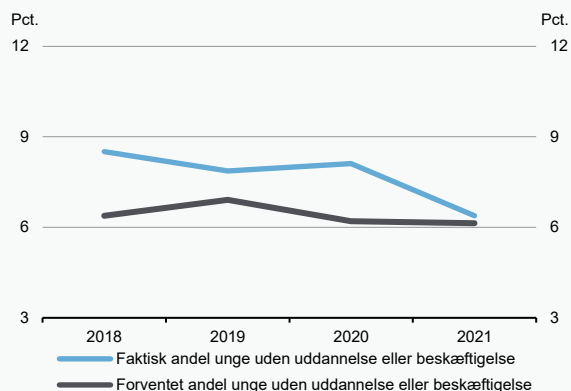
**Figur 1**

**Andel unge uden uddannelse eller beskæftigelse i 2021**



**Figur 2**

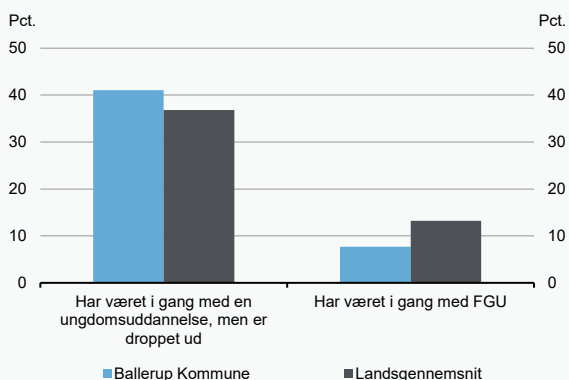
**Udvikling i andel unge uden uddannelse eller beskæftigelse, 2018-2021**



Kilde: Danmarks Statistik og egne beregninger.

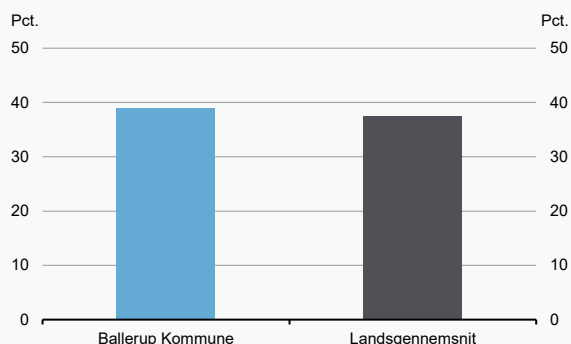
**Figur 3**

**Andelen af unge uden uddannelse eller beskæftigelse i 2021, der tidligere har gået på en ungdomsuddannelse eller på FGU**



**Figur 4**

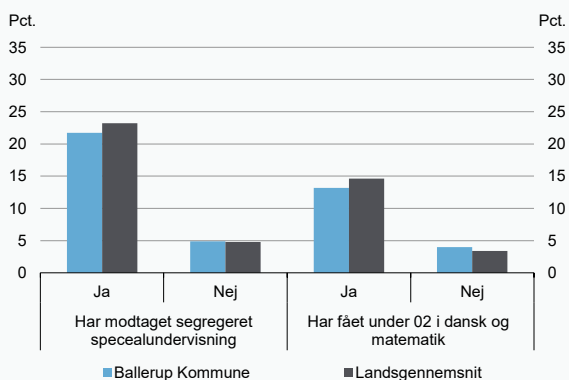
**Andelen af unge uden uddannelse eller beskæftigelse i 2021, der har været det i mindst 3 år**



Kilde: Danmarks Statistik og egne beregninger.

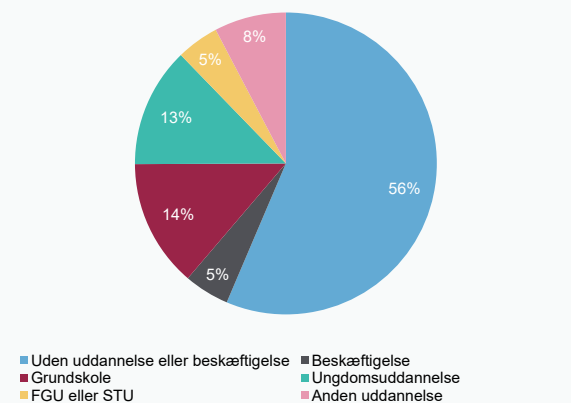
**Figur 5**

**Andelen af unge uden uddannelse eller beskæftigelse i 2021, fordelt på om de har modtaget segregeret specialundervisning, og om de har fået mindst 02 i dansk og matematik**



**Figur 6**

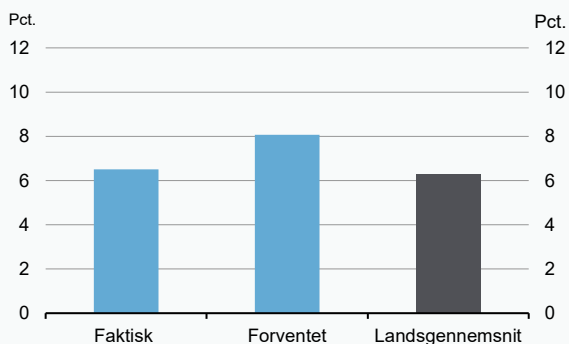
**Unge uden uddannelse eller beskæftigelse i 2021, fordelt på hvad de lavede et år tidligere**



Kilde: Danmarks Statistik og egne beregninger.

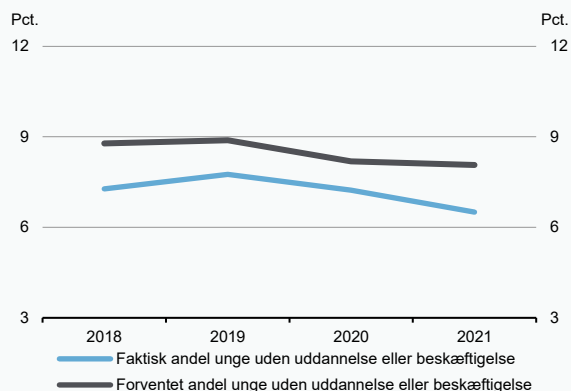
**Figur 1**

**Andel unge uden uddannelse eller beskæftigelse i 2021**



**Figur 2**

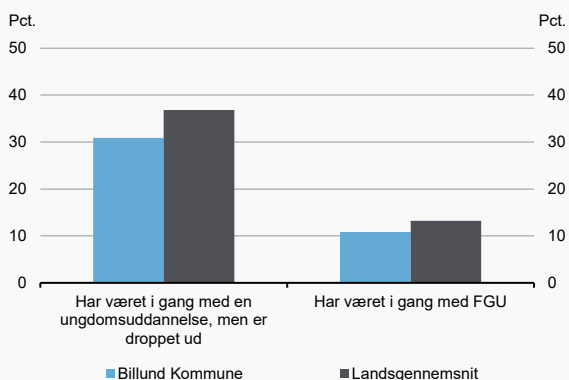
**Udvikling i andel unge uden uddannelse eller beskæftigelse, 2018-2021**



Kilde: Danmarks Statistik og egne beregninger.

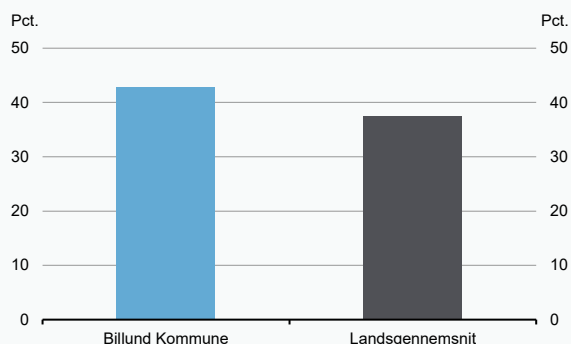
**Figur 3**

**Andelen af unge uden uddannelse eller beskæftigelse i 2021, der tidligere har gået på en ungdomsuddannelse eller på FGU**



**Figur 4**

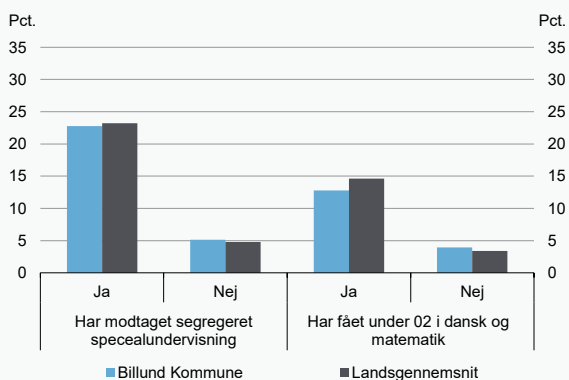
**Andelen af unge uden uddannelse eller beskæftigelse i 2021, der har været det i mindst 3 år**



Kilde: Danmarks Statistik og egne beregninger.

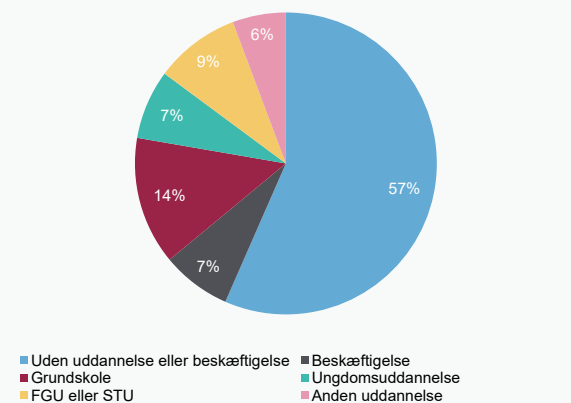
**Figur 5**

**Andelen af unge uden uddannelse eller beskæftigelse i 2021, fordelt på om de har modtaget segregeret specialundervisning, og om de har fået mindst 02 i dansk og matematik**

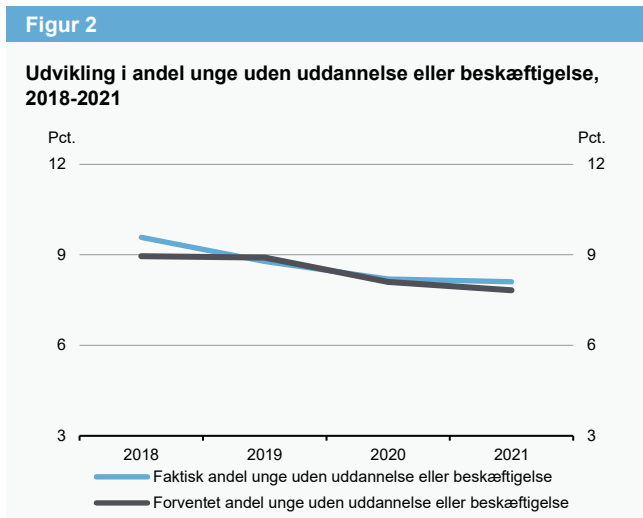
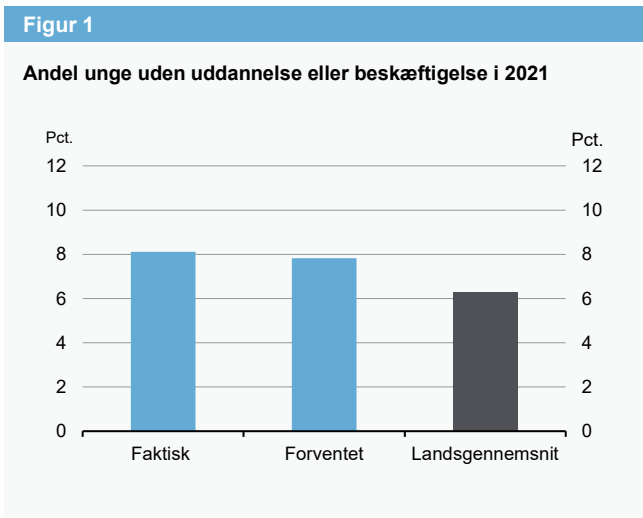


**Figur 6**

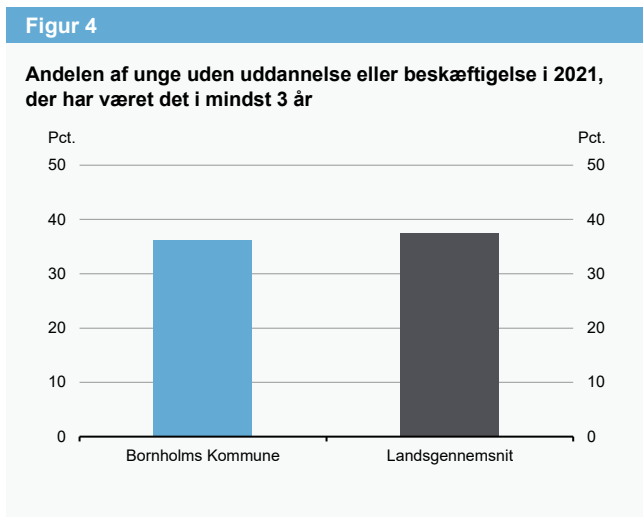
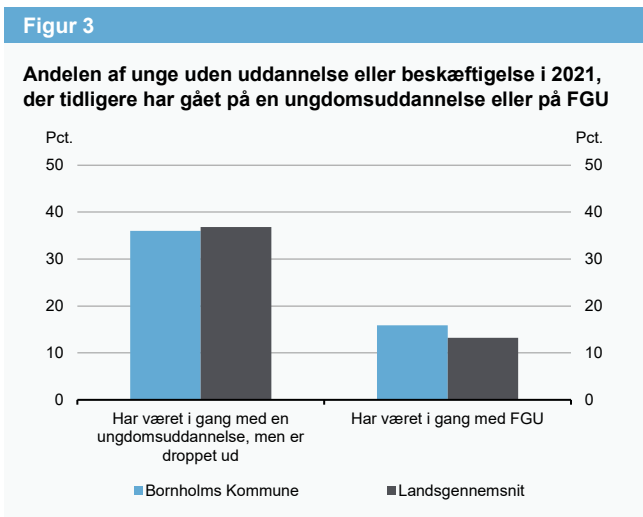
**Unge uden uddannelse eller beskæftigelse i 2021, fordelt på hvad de lavede et år tidligere**



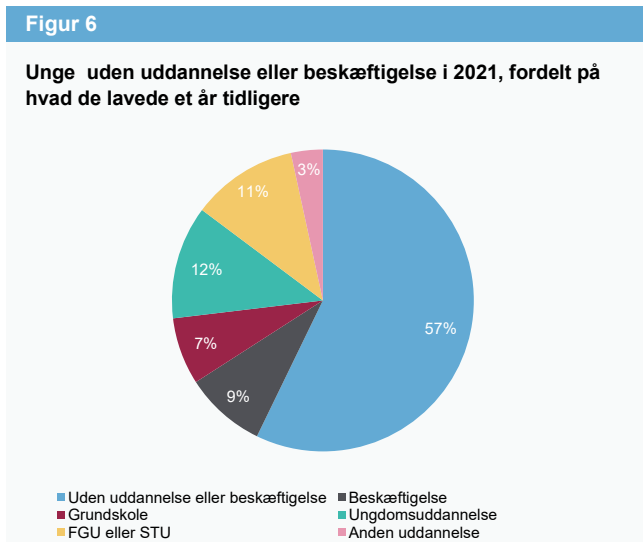
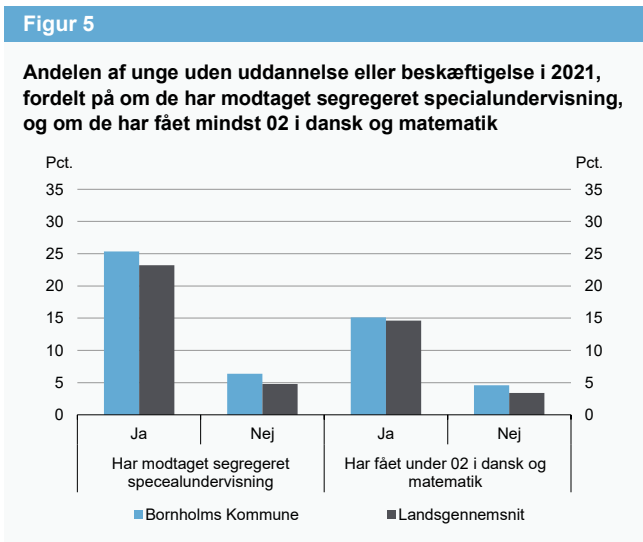
Kilde: Danmarks Statistik og egne beregninger.



Kilde: Danmarks Statistik og egne beregninger.

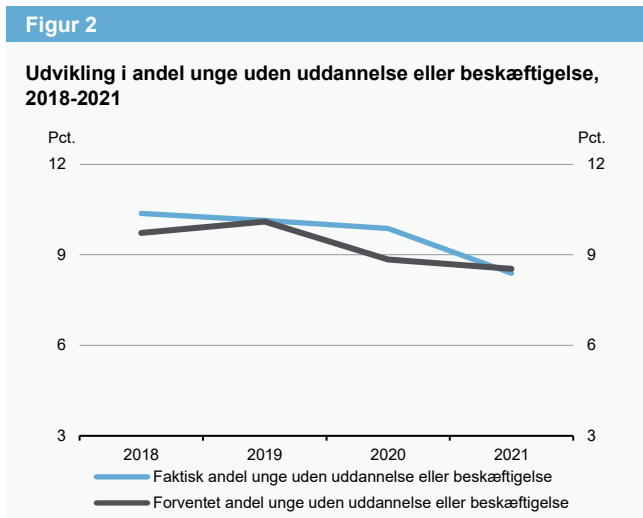
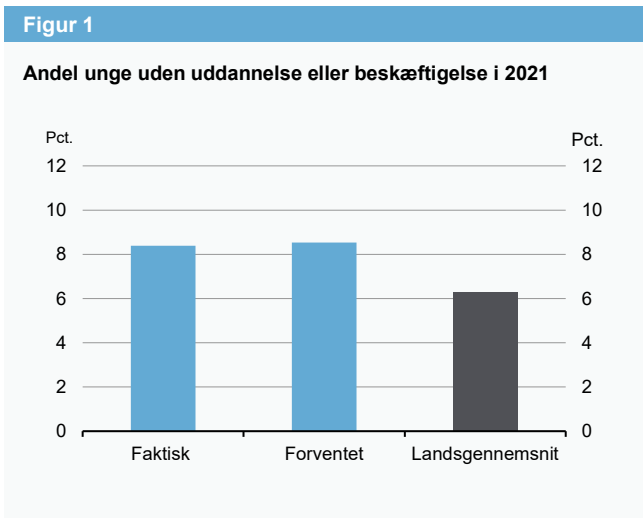


Kilde: Danmarks Statistik og egne beregninger.

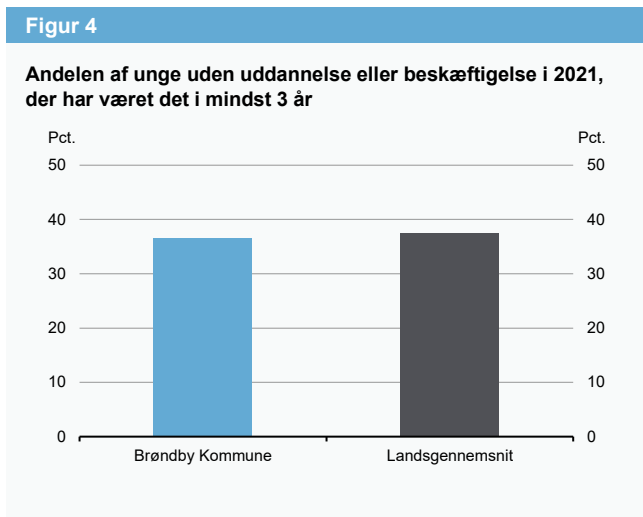
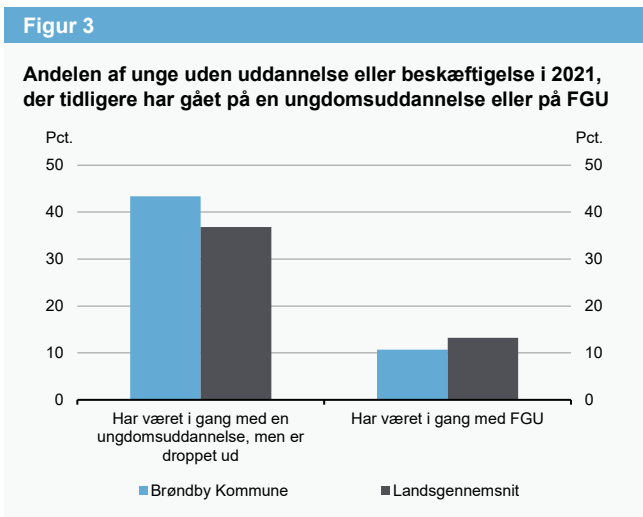


Kilde: Danmarks Statistik og egne beregninger.

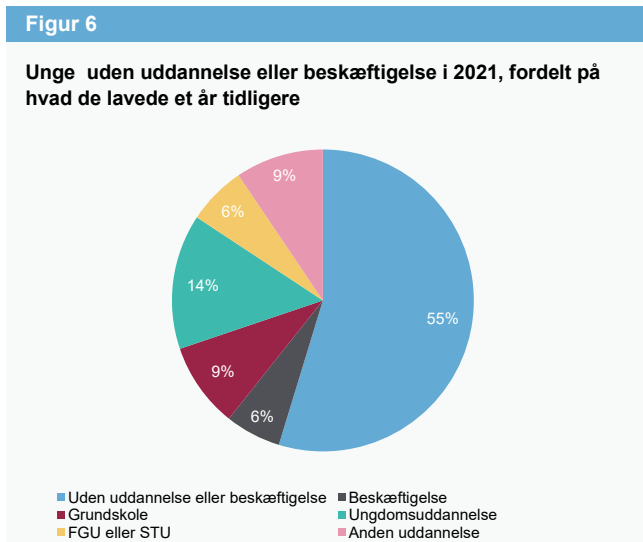
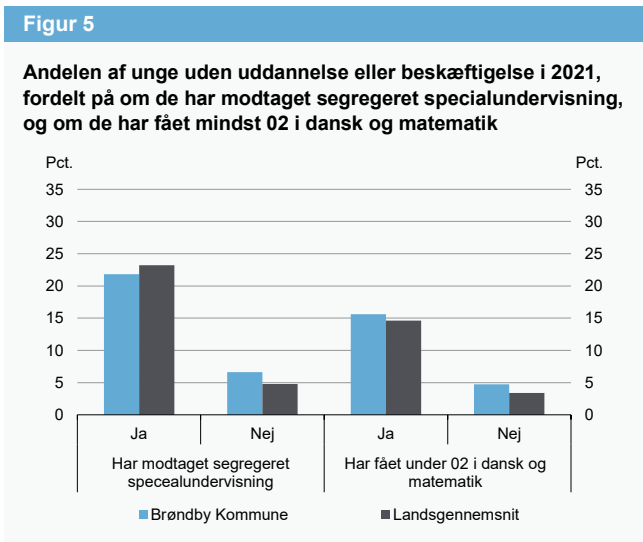
# Brøndby Kommune



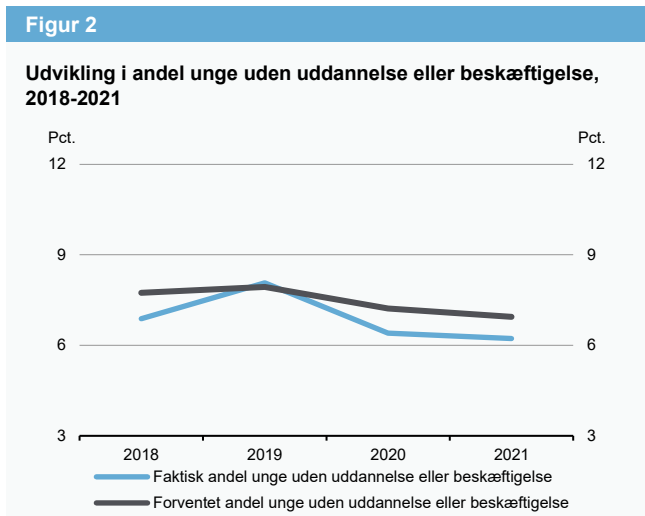
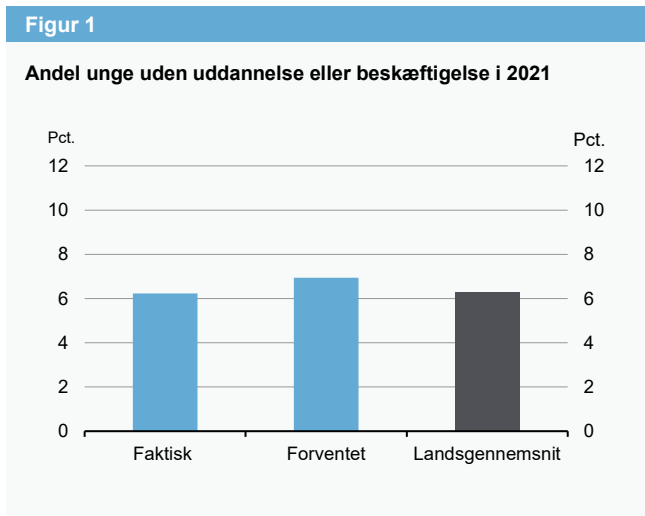
Kilde: Danmarks Statistik og egne beregninger.



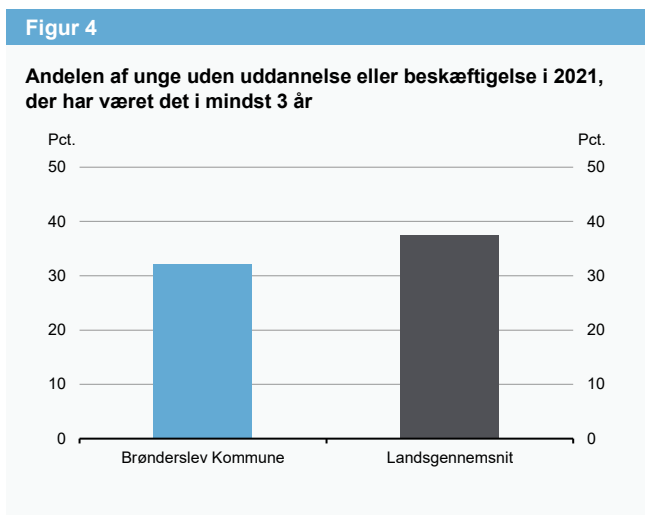
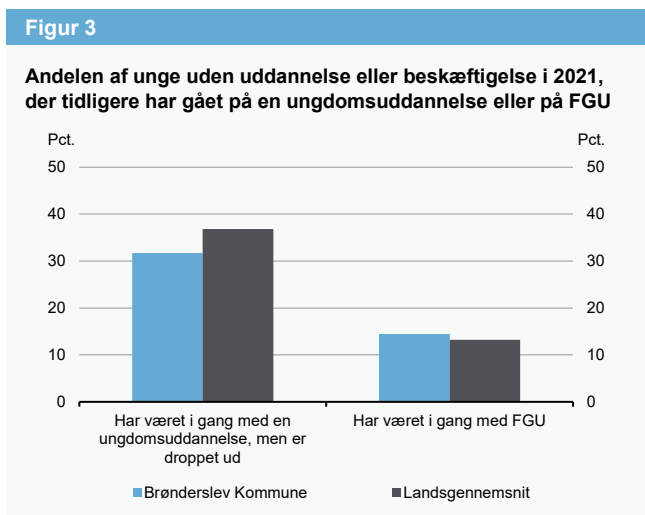
Kilde: Danmarks Statistik og egne beregninger.



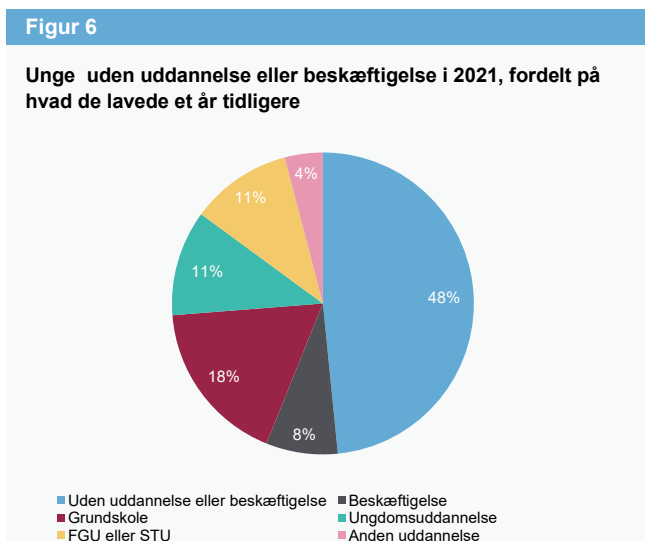
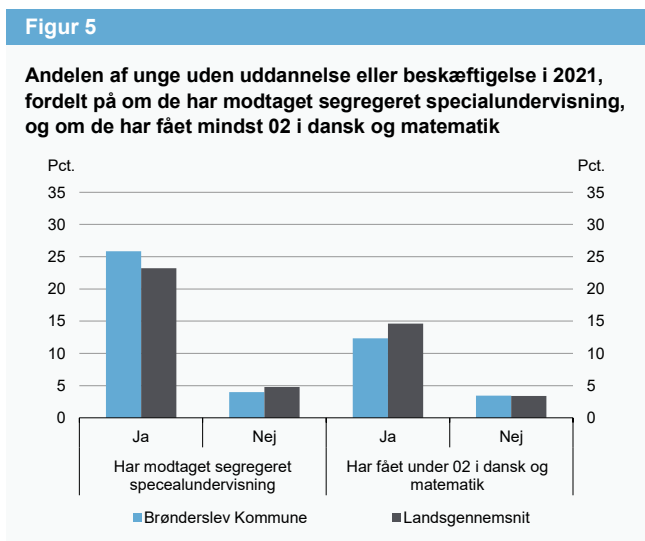
Kilde: Danmarks Statistik og egne beregninger.



Kilde: Danmarks Statistik og egne beregninger.



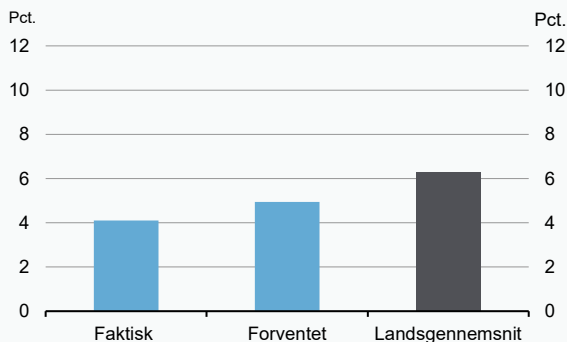
Kilde: Danmarks Statistik og egne beregninger.



Kilde: Danmarks Statistik og egne beregninger.

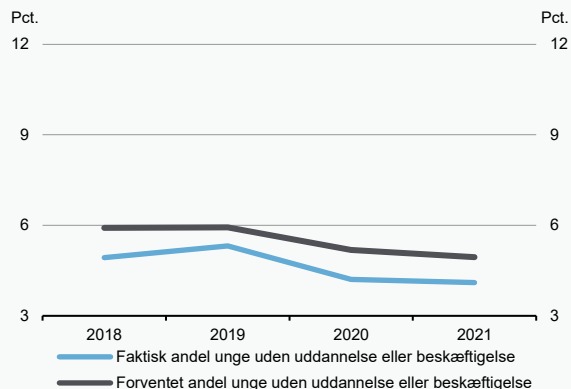
**Figur 1**

**Andel unge uden uddannelse eller beskæftigelse i 2021**



**Figur 2**

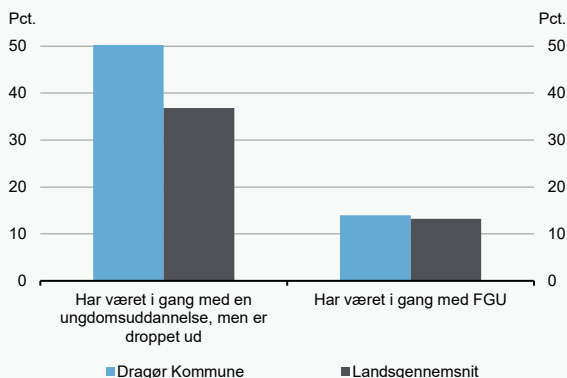
**Udvikling i andel unge uden uddannelse eller beskæftigelse, 2018-2021**



Kilde: Danmarks Statistik og egne beregninger.

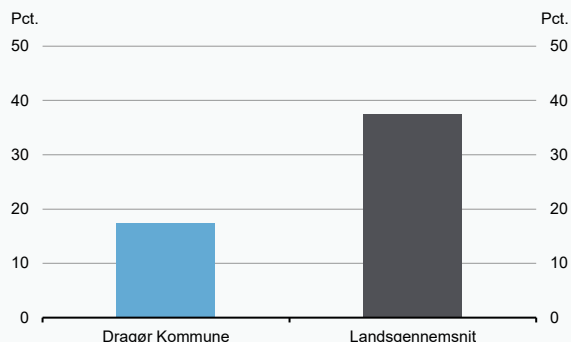
**Figur 3**

**Andelen af unge uden uddannelse eller beskæftigelse i 2021, der tidligere har gået på en ungdomsuddannelse eller på FGU**



**Figur 4**

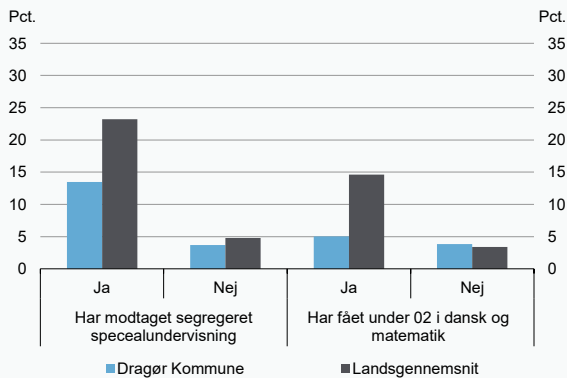
**Andelen af unge uden uddannelse eller beskæftigelse i 2021, der har været det i mindst 3 år**



Kilde: Danmarks Statistik og egne beregninger.

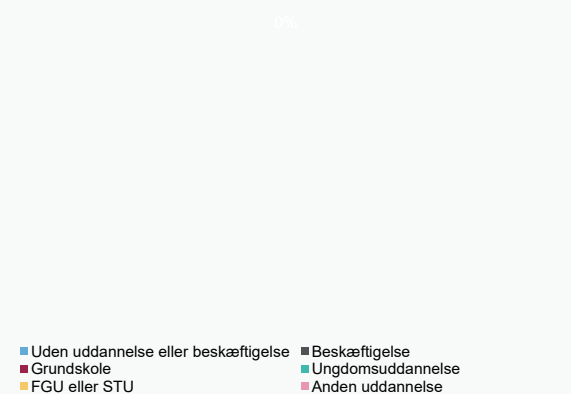
**Figur 5**

**Andelen af unge uden uddannelse eller beskæftigelse i 2021, fordelt på om de har modtaget segregeret specialundervisning, og om de har fået mindst 02 i dansk og matematik**



**Figur 6**

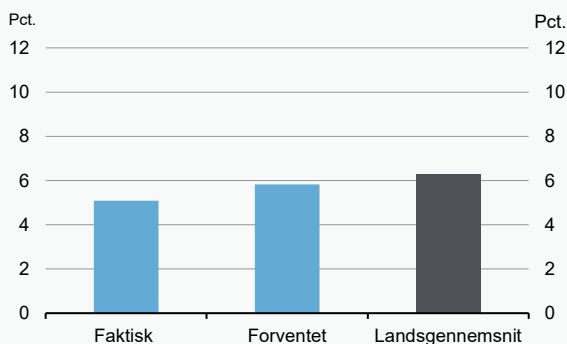
**Unge uden uddannelse eller beskæftigelse i 2021, fordelt på hvad de lavede et år tidligere**



Kilde: Danmarks Statistik og egne beregninger.

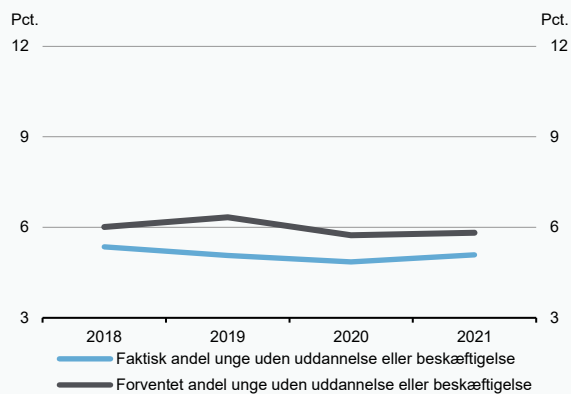
**Figur 1**

**Andel unge uden uddannelse eller beskæftigelse i 2021**



**Figur 2**

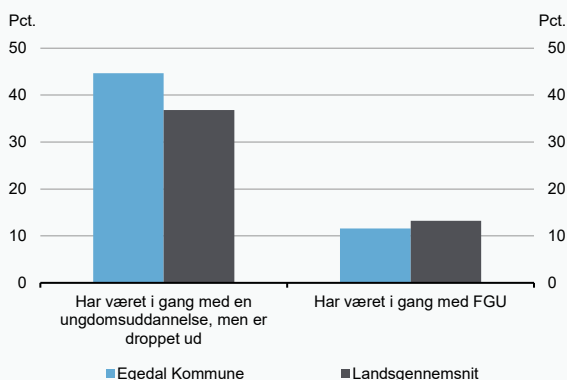
**Udvikling i andel unge uden uddannelse eller beskæftigelse, 2018-2021**



Kilde: Danmarks Statistik og egne beregninger.

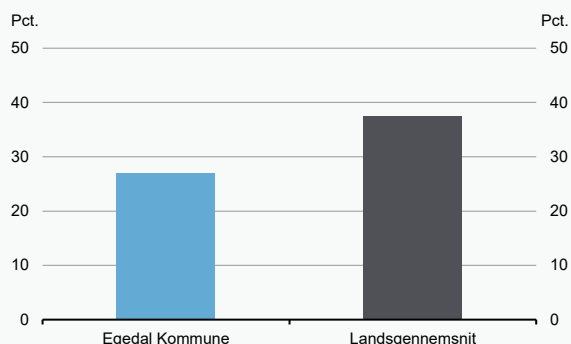
**Figur 3**

**Andelen af unge uden uddannelse eller beskæftigelse i 2021, der tidligere har gået på en ungdomsuddannelse eller på FGU**



**Figur 4**

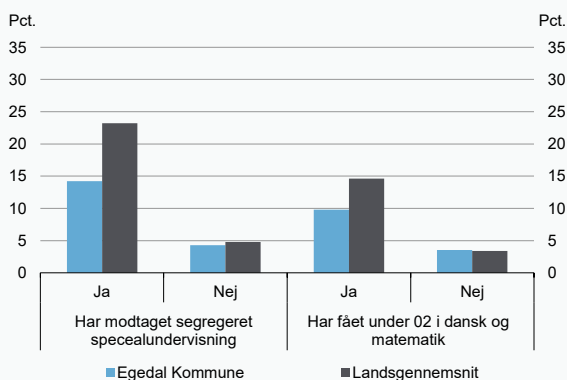
**Andelen af unge uden uddannelse eller beskæftigelse i 2021, der har været det i mindst 3 år**



Kilde: Danmarks Statistik og egne beregninger.

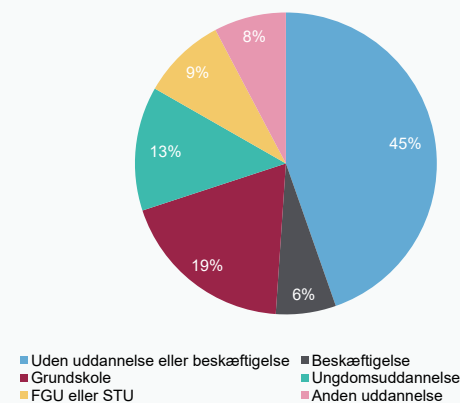
**Figur 5**

**Andelen af unge uden uddannelse eller beskæftigelse i 2021, fordelt på om de har modtaget segregeret specialundervisning, og om de har fået mindst 02 i dansk og matematik**



**Figur 6**

**Unge uden uddannelse eller beskæftigelse i 2021, fordelt på hvad de lavede et år tidligere**

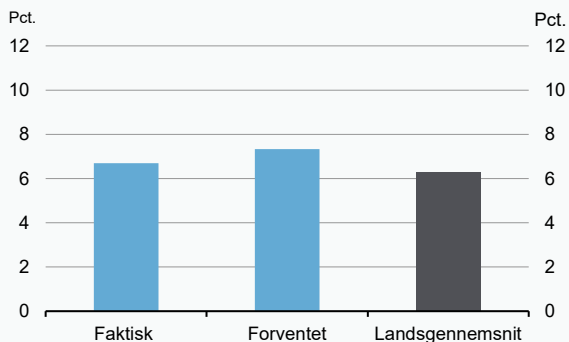


Kilde: Danmarks Statistik og egne beregninger.



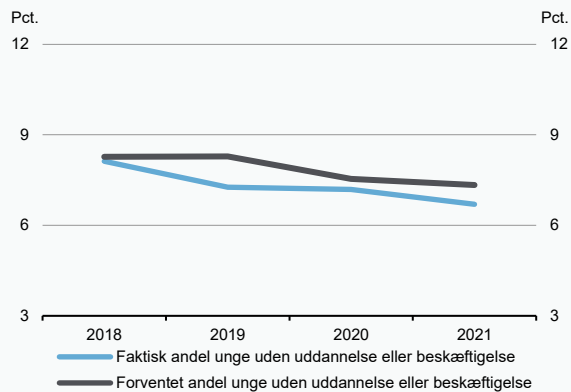
**Figur 1**

**Andel unge uden uddannelse eller beskæftigelse i 2021**



**Figur 2**

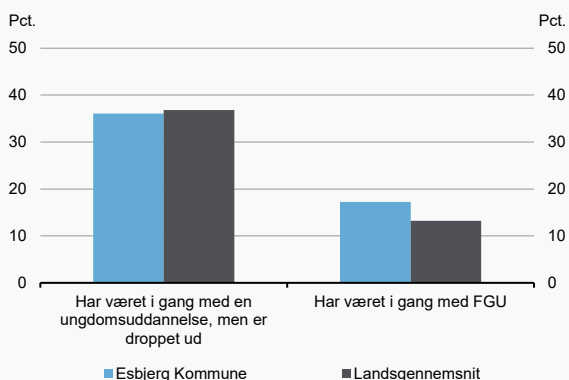
**Udvikling i andel unge uden uddannelse eller beskæftigelse, 2018-2021**



Kilde: Danmarks Statistik og egne beregninger.

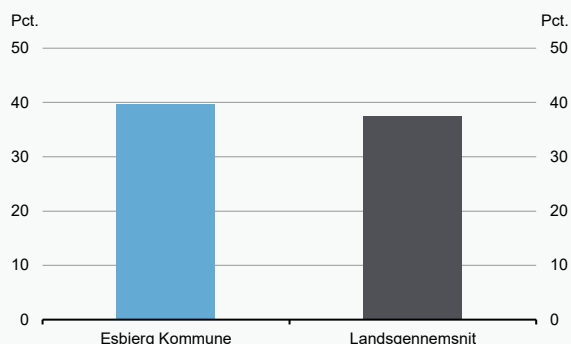
**Figur 3**

**Andelen af unge uden uddannelse eller beskæftigelse i 2021, der tidligere har gået på en ungdomsuddannelse eller på FGU**



**Figur 4**

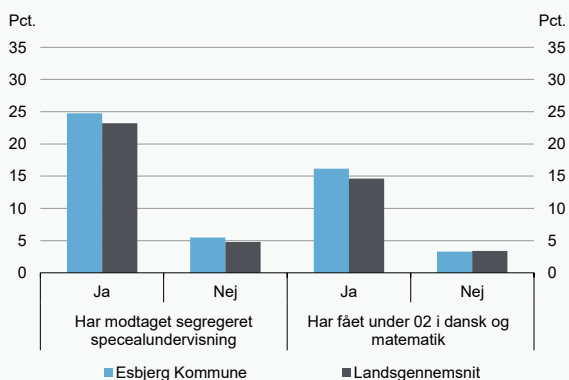
**Andelen af unge uden uddannelse eller beskæftigelse i 2021, der har været det i mindst 3 år**



Kilde: Danmarks Statistik og egne beregninger.

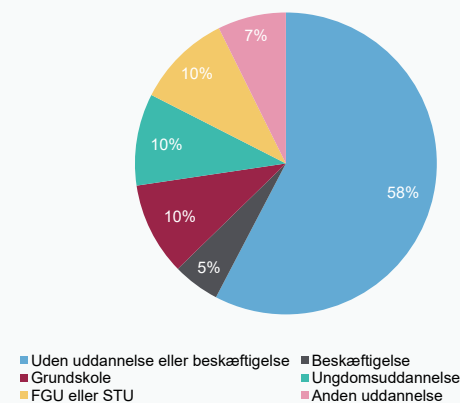
**Figur 5**

**Andelen af unge uden uddannelse eller beskæftigelse i 2021, fordelt på om de har modtaget segregeret specialundervisning, og om de har fået mindst 02 i dansk og matematik**

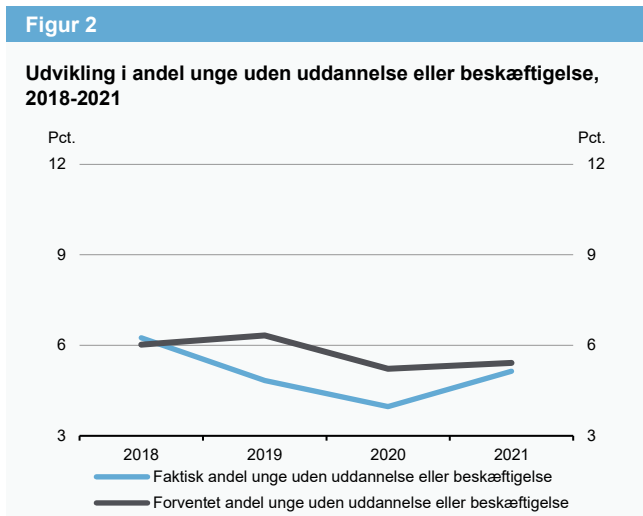
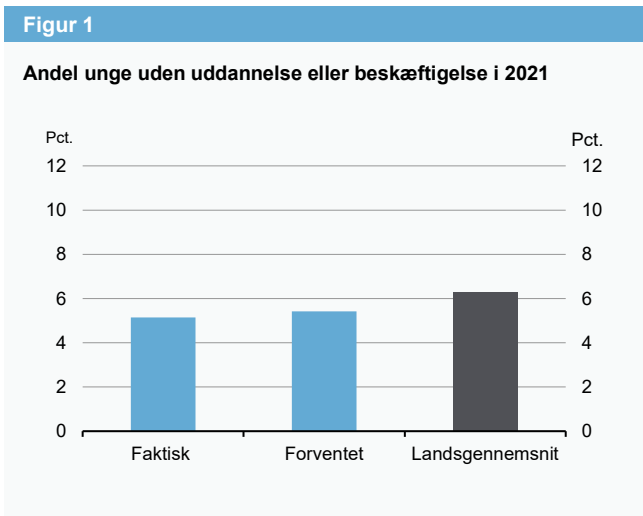


**Figur 6**

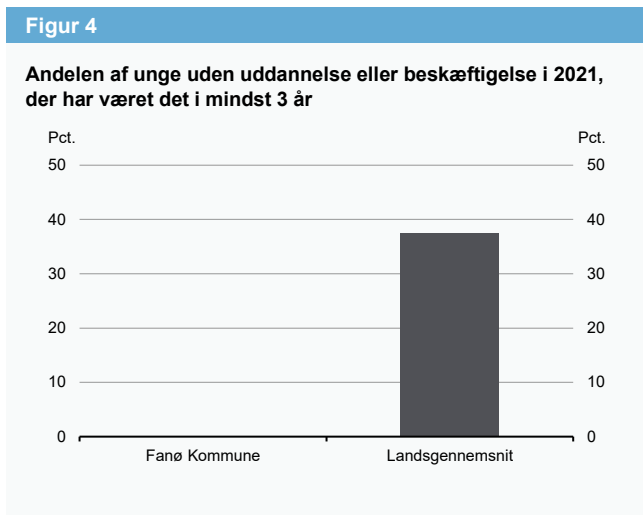
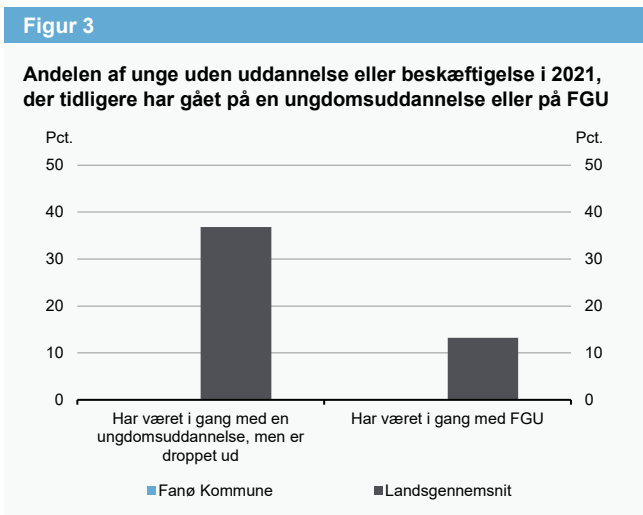
**Unge uden uddannelse eller beskæftigelse i 2021, fordelt på hvad de lavede et år tidligere**



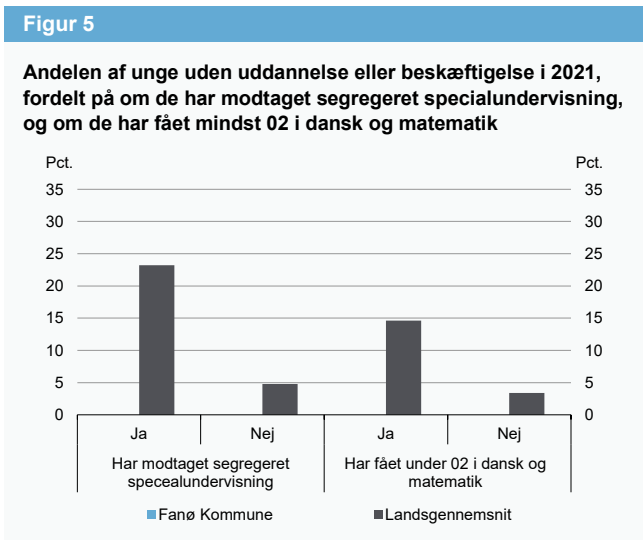
Kilde: Danmarks Statistik og egne beregninger.



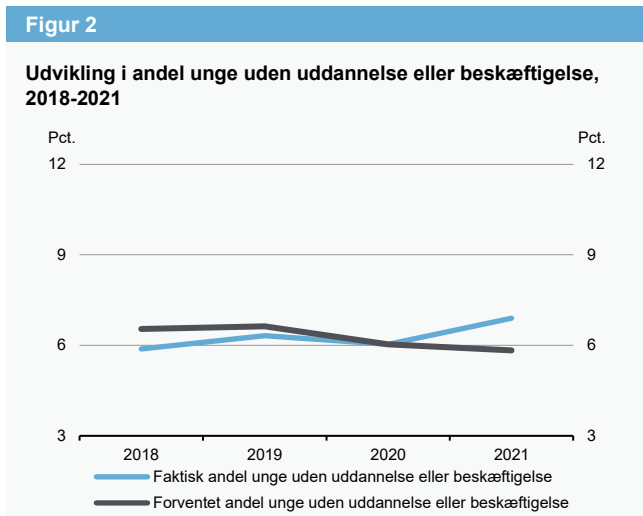
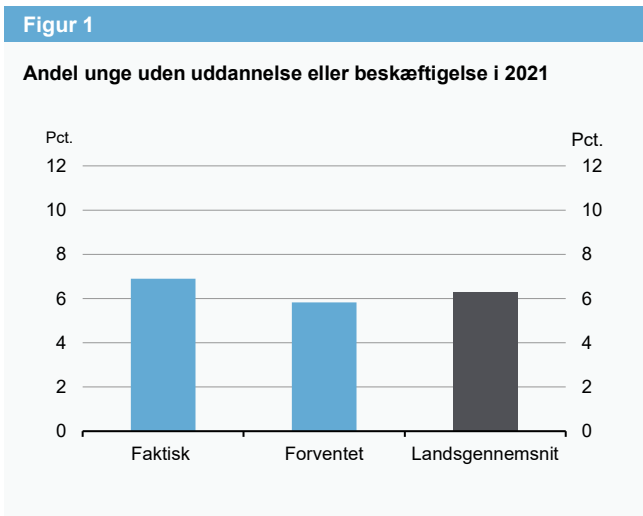
Kilde: Danmarks Statistik og egne beregninger.



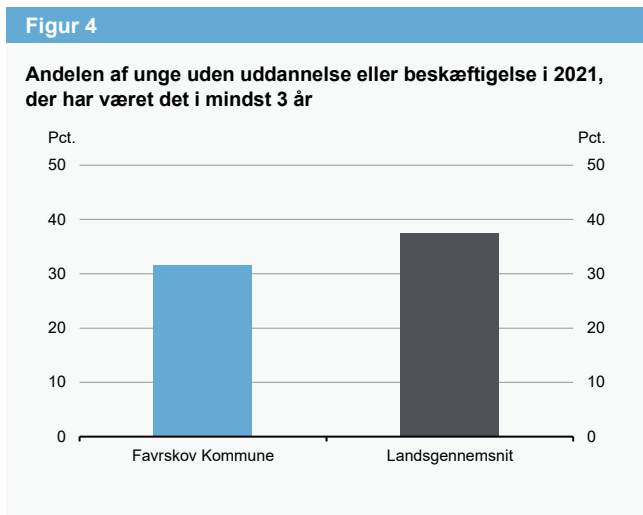
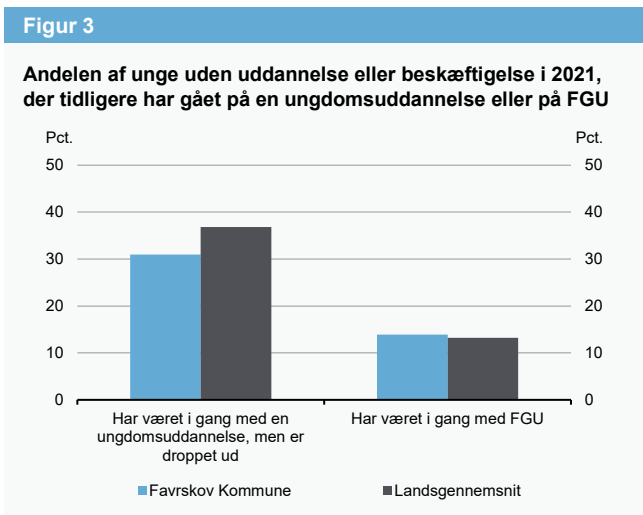
Kilde: Danmarks Statistik og egne beregninger.



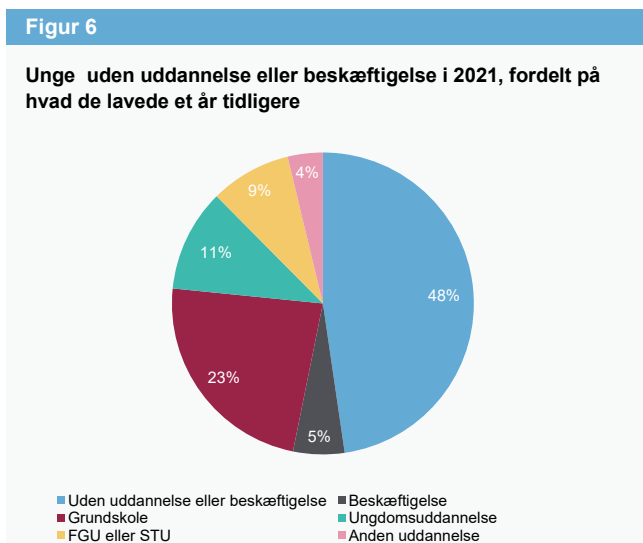
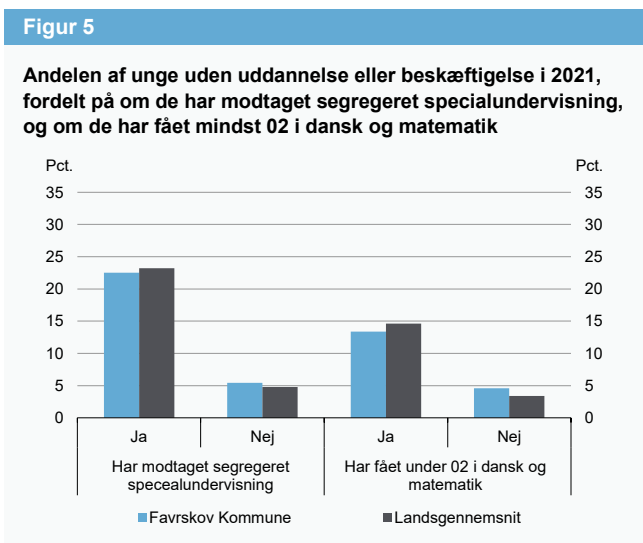
Kilde: Danmarks Statistik og egne beregninger.



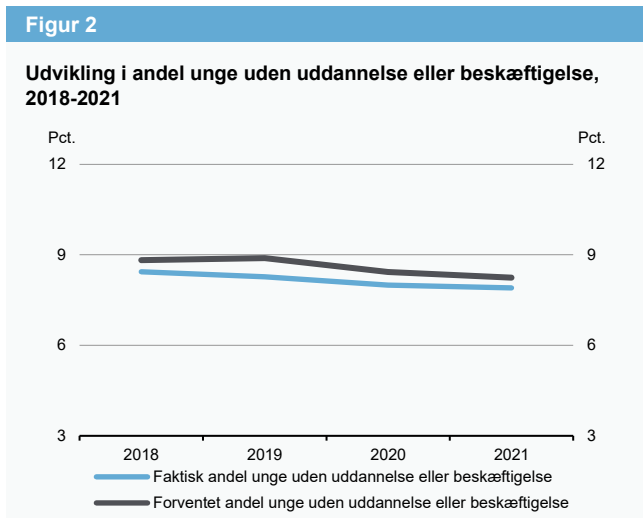
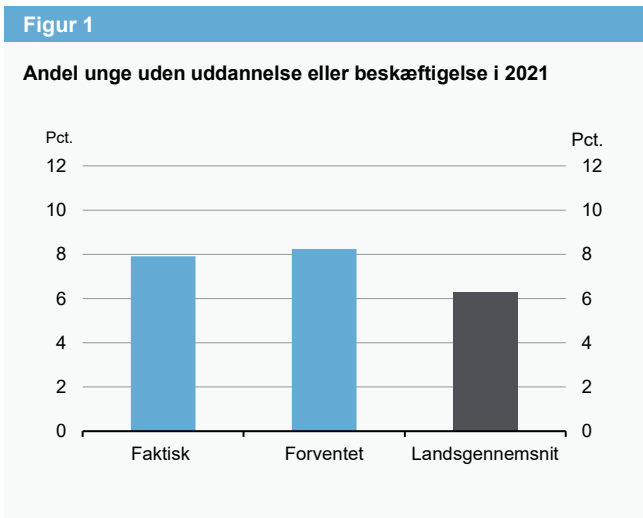
Kilde: Danmarks Statistik og egne beregninger.



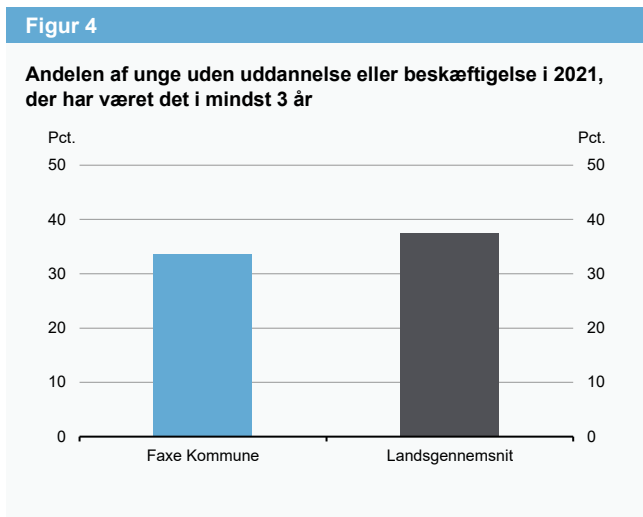
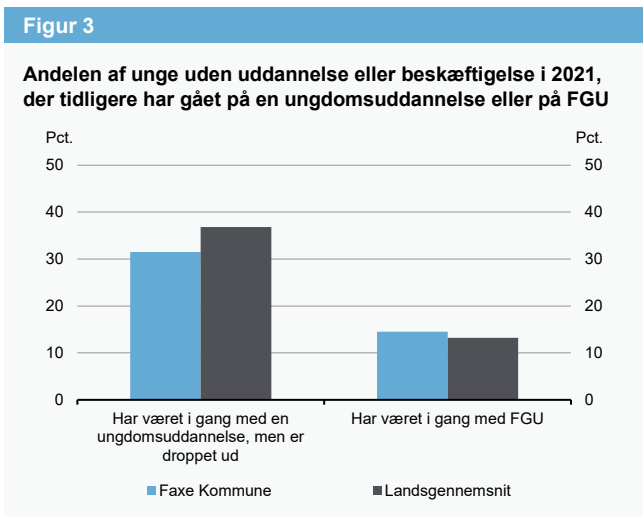
Kilde: Danmarks Statistik og egne beregninger.



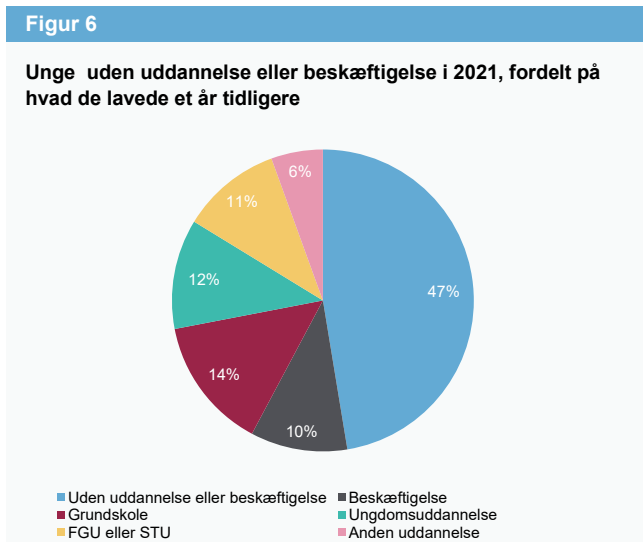
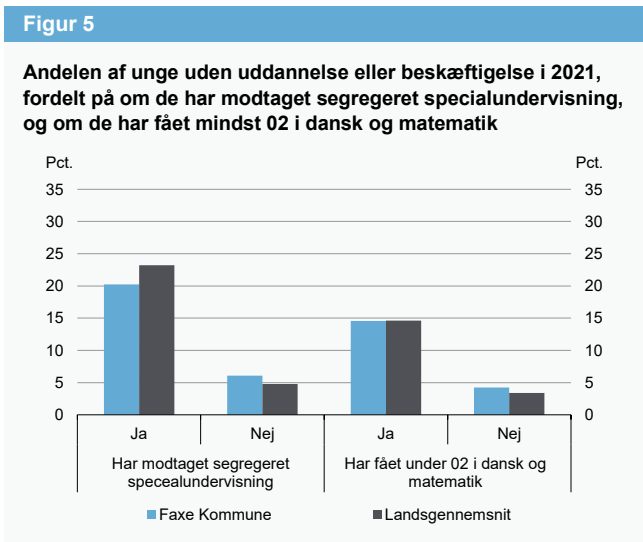
Kilde: Danmarks Statistik og egne beregninger.



Kilde: Danmarks Statistik og egne beregninger.



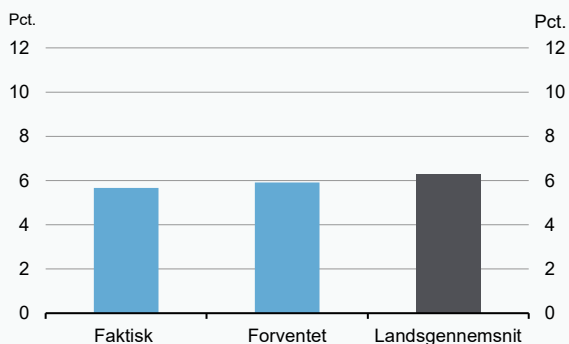
Kilde: Danmarks Statistik og egne beregninger.



Kilde: Danmarks Statistik og egne beregninger.

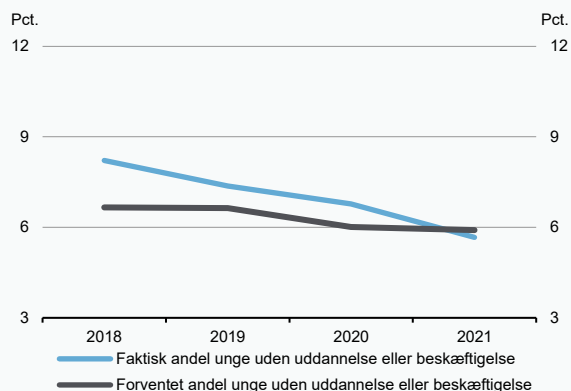
**Figur 1**

**Andel unge uden uddannelse eller beskæftigelse i 2021**



**Figur 2**

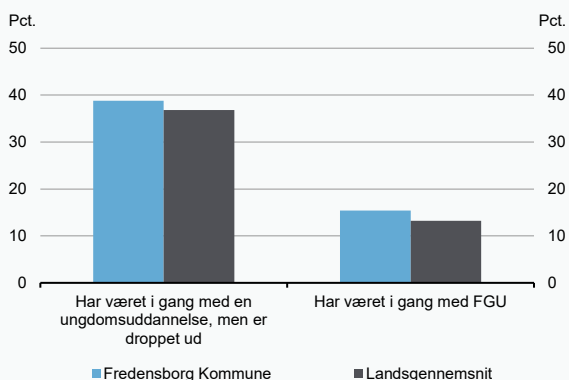
**Udvikling i andel unge uden uddannelse eller beskæftigelse, 2018-2021**



Kilde: Danmarks Statistik og egne beregninger.

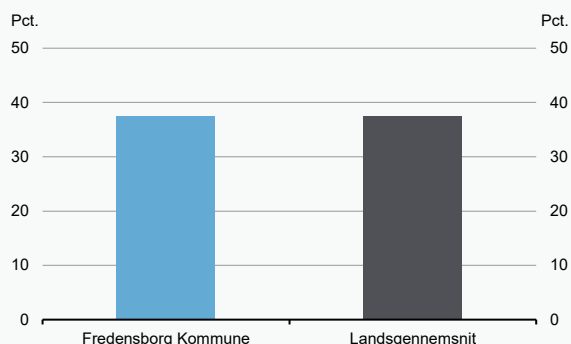
**Figur 3**

**Andelen af unge uden uddannelse eller beskæftigelse i 2021, der tidligere har gået på en ungdomsuddannelse eller på FGU**



**Figur 4**

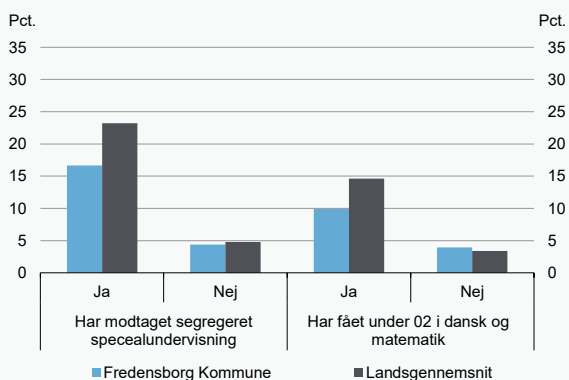
**Andelen af unge uden uddannelse eller beskæftigelse i 2021, der har været det i mindst 3 år**



Kilde: Danmarks Statistik og egne beregninger.

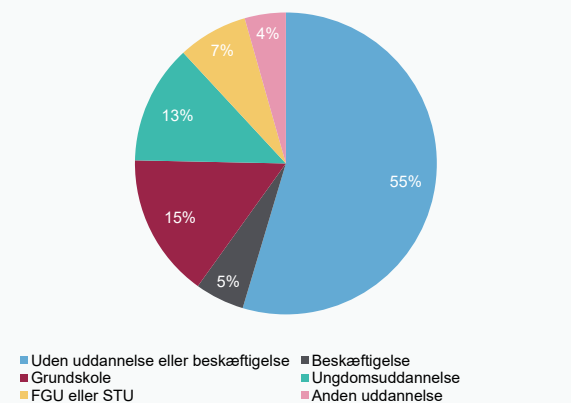
**Figur 5**

**Andelen af unge uden uddannelse eller beskæftigelse i 2021, fordelt på om de har modtaget segregeret specialundervisning, og om de har fået mindst 02 i dansk og matematik**



**Figur 6**

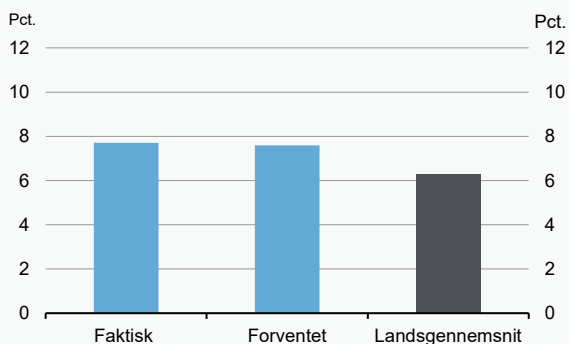
**Unge uden uddannelse eller beskæftigelse i 2021, fordelt på hvad de lavede et år tidligere**



Kilde: Danmarks Statistik og egne beregninger.

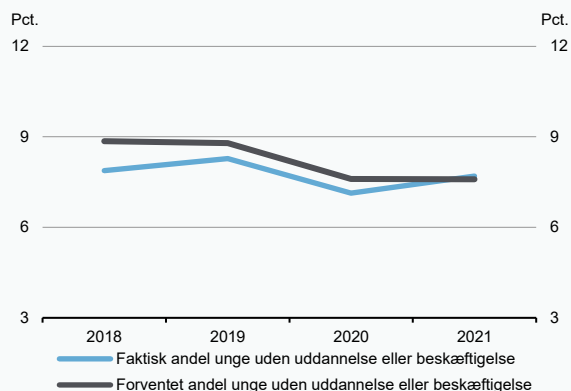
**Figur 1**

**Andel unge uden uddannelse eller beskæftigelse i 2021**



**Figur 2**

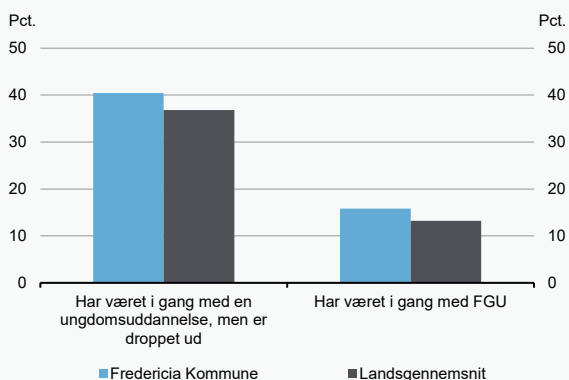
**Udvikling i andel unge uden uddannelse eller beskæftigelse, 2018-2021**



Kilde: Danmarks Statistik og egne beregninger.

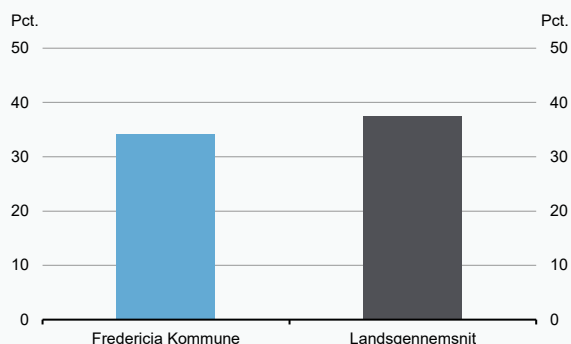
**Figur 3**

**Andelen af unge uden uddannelse eller beskæftigelse i 2021, der tidligere har gået på en ungdomsuddannelse eller på FGU**



**Figur 4**

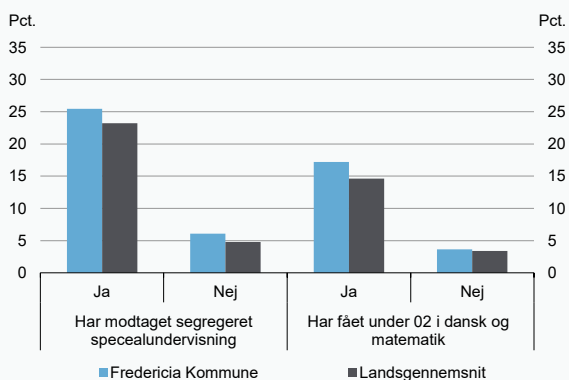
**Andelen af unge uden uddannelse eller beskæftigelse i 2021, der har været det i mindst 3 år**



Kilde: Danmarks Statistik og egne beregninger.

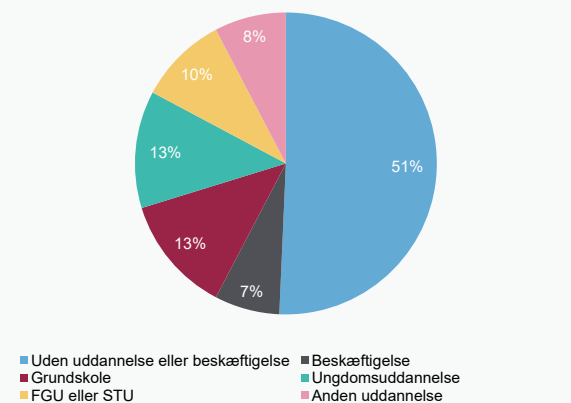
**Figur 5**

**Andelen af unge uden uddannelse eller beskæftigelse i 2021, fordelt på om de har modtaget segregeret specialundervisning, og om de har fået mindst 02 i dansk og matematik**



**Figur 6**

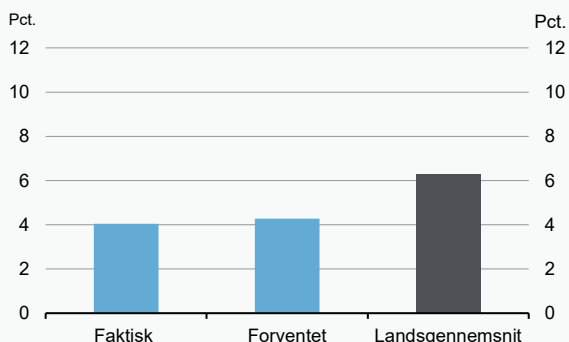
**Unge uden uddannelse eller beskæftigelse i 2021, fordelt på hvad de lavede et år tidligere**



Kilde: Danmarks Statistik og egne beregninger.

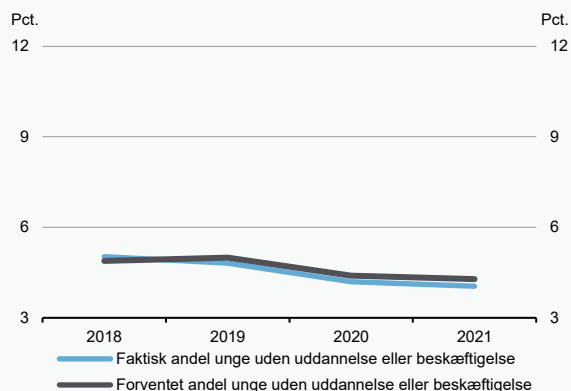
**Figur 1**

**Andel unge uden uddannelse eller beskæftigelse i 2021**



**Figur 2**

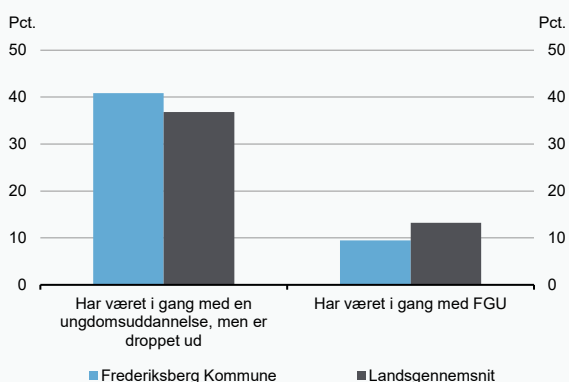
**Udvikling i andel unge uden uddannelse eller beskæftigelse, 2018-2021**



Kilde: Danmarks Statistik og egne beregninger.

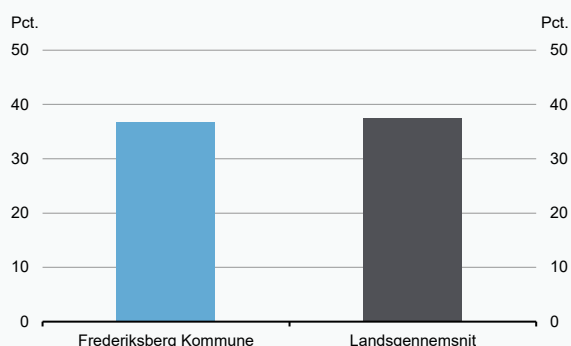
**Figur 3**

**Andelen af unge uden uddannelse eller beskæftigelse i 2021, der tidligere har gået på en ungdomsuddannelse eller på FGU**



**Figur 4**

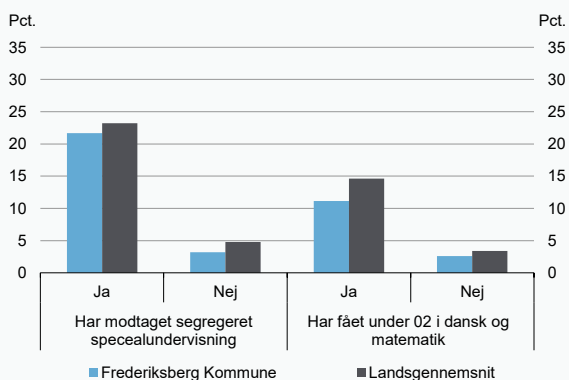
**Andelen af unge uden uddannelse eller beskæftigelse i 2021, der har været det i mindst 3 år**



Kilde: Danmarks Statistik og egne beregninger.

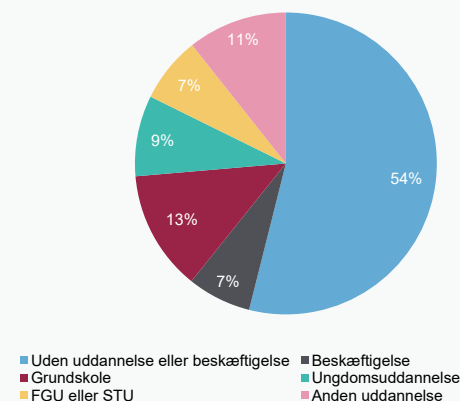
**Figur 5**

**Andelen af unge uden uddannelse eller beskæftigelse i 2021, fordelt på om de har modtaget segregeret specialundervisning, og om de har fået mindst 02 i dansk og matematik**



**Figur 6**

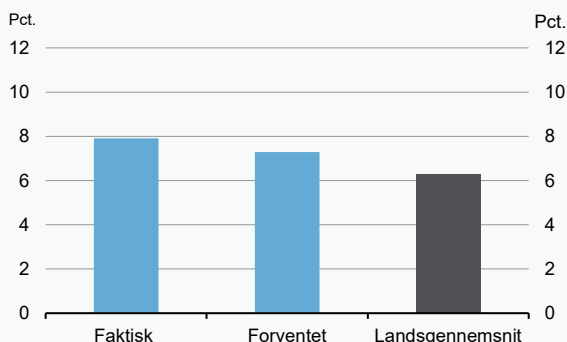
**Unge uden uddannelse eller beskæftigelse i 2021, fordelt på hvad de lavede et år tidligere**



Kilde: Danmarks Statistik og egne beregninger.

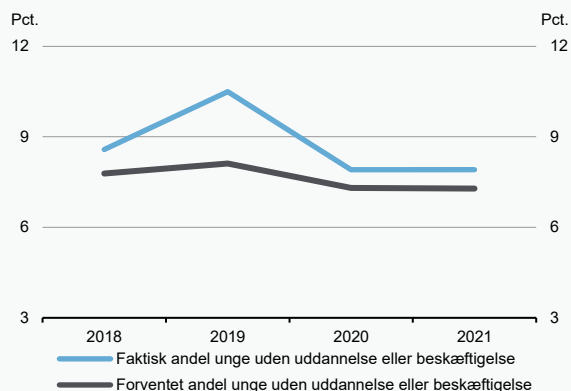
**Figur 1**

**Andel unge uden uddannelse eller beskæftigelse i 2021**



**Figur 2**

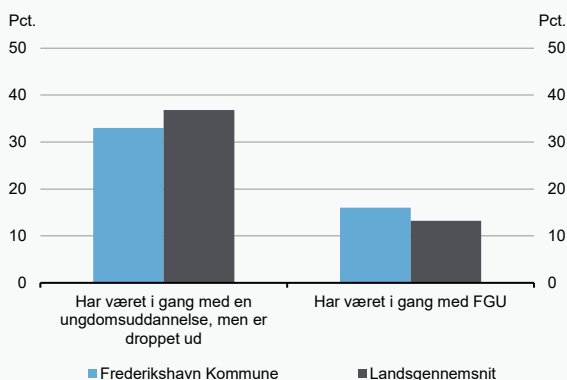
**Udvikling i andel unge uden uddannelse eller beskæftigelse, 2018-2021**



Kilde: Danmarks Statistik og egne beregninger.

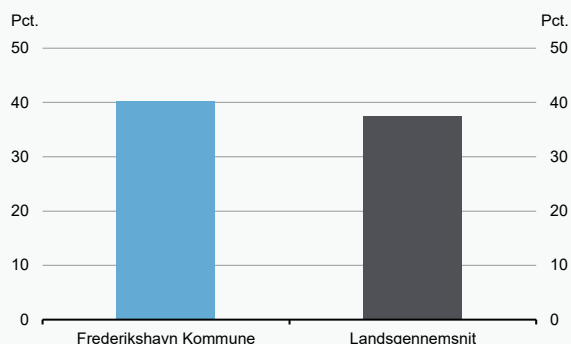
**Figur 3**

**Andelen af unge uden uddannelse eller beskæftigelse i 2021, der tidligere har gået på en ungdomsuddannelse eller på FGU**



**Figur 4**

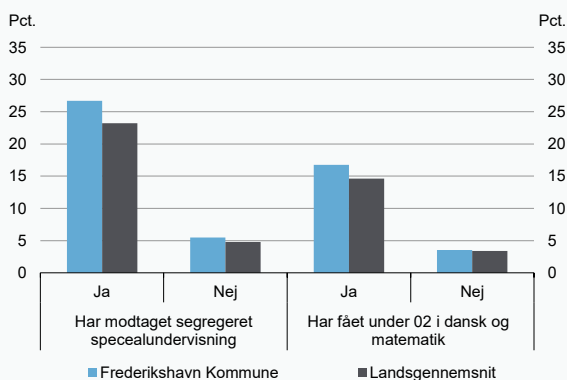
**Andelen af unge uden uddannelse eller beskæftigelse i 2021, der har været det i mindst 3 år**



Kilde: Danmarks Statistik og egne beregninger.

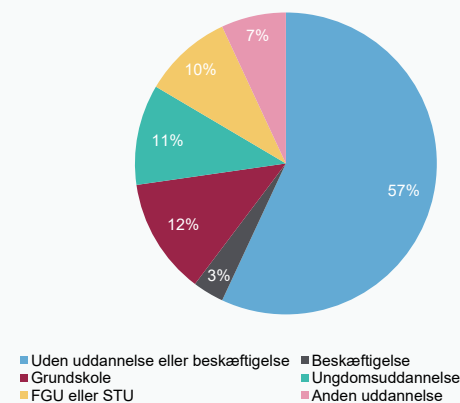
**Figur 5**

**Andelen af unge uden uddannelse eller beskæftigelse i 2021, fordelt på om de har modtaget segregeret specialundervisning, og om de har fået mindst 02 i dansk og matematik**



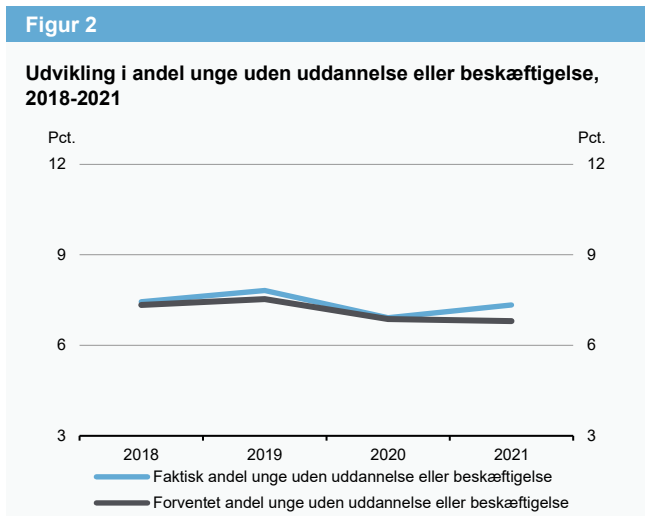
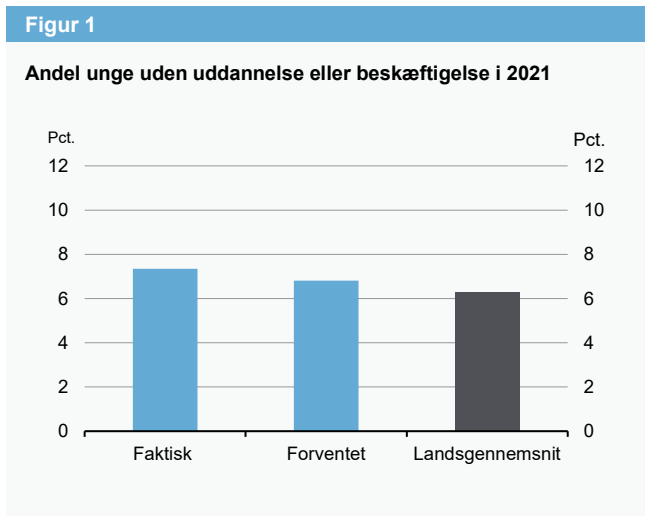
**Figur 6**

**Unge uden uddannelse eller beskæftigelse i 2021, fordelt på hvad de lavede et år tidligere**

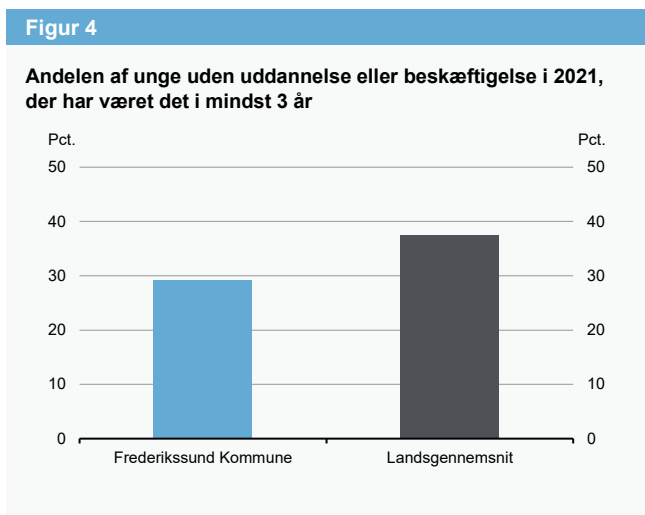
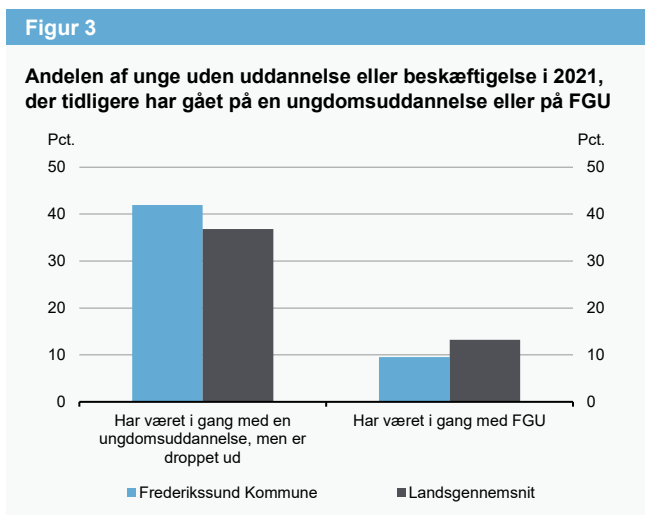


Kilde: Danmarks Statistik og egne beregninger.

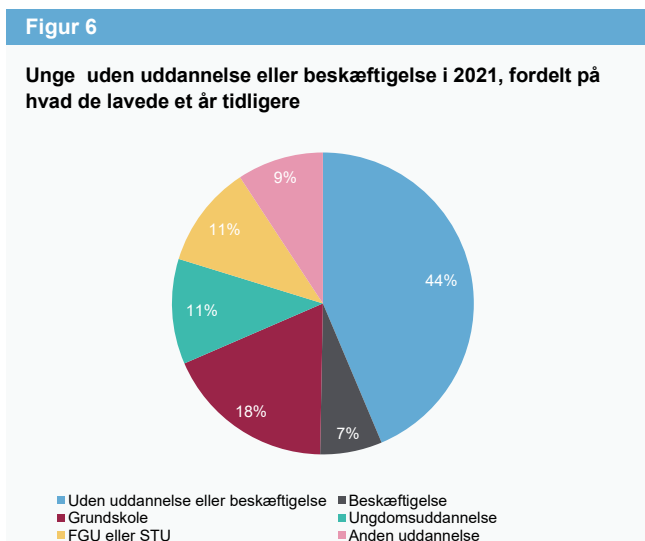
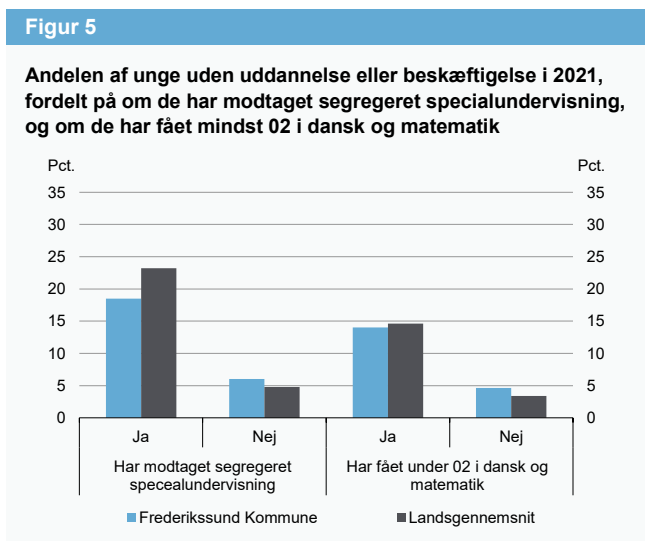




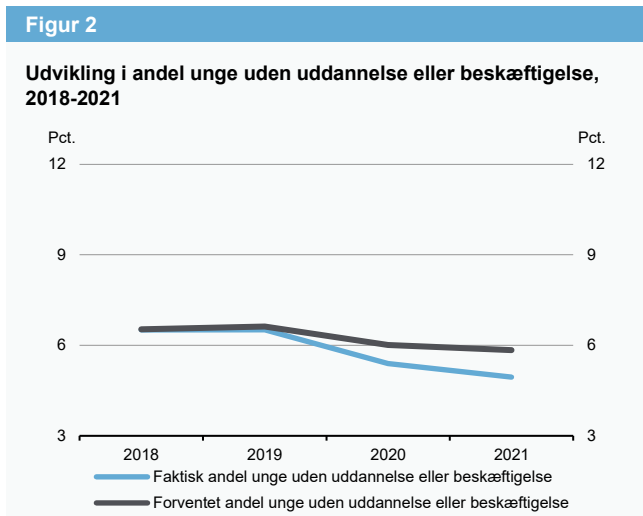
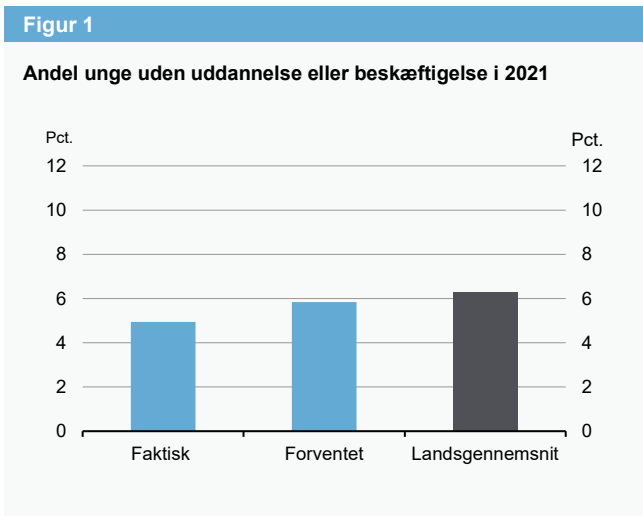
Kilde: Danmarks Statistik og egne beregninger.



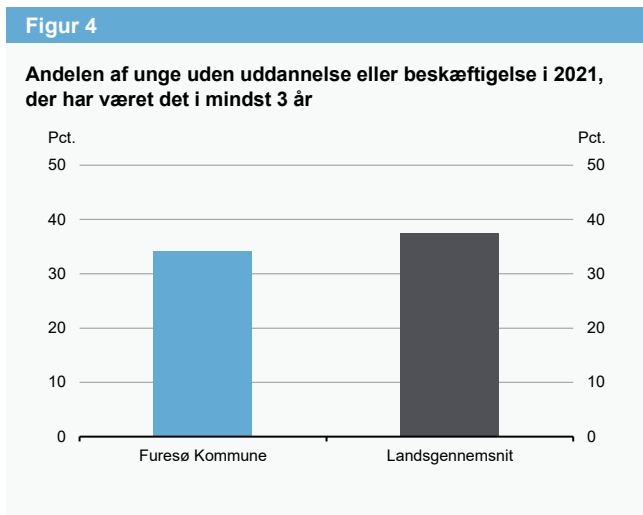
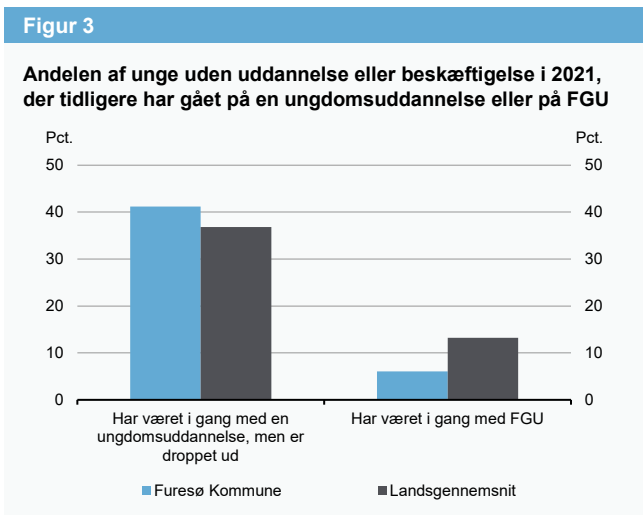
Kilde: Danmarks Statistik og egne beregninger.



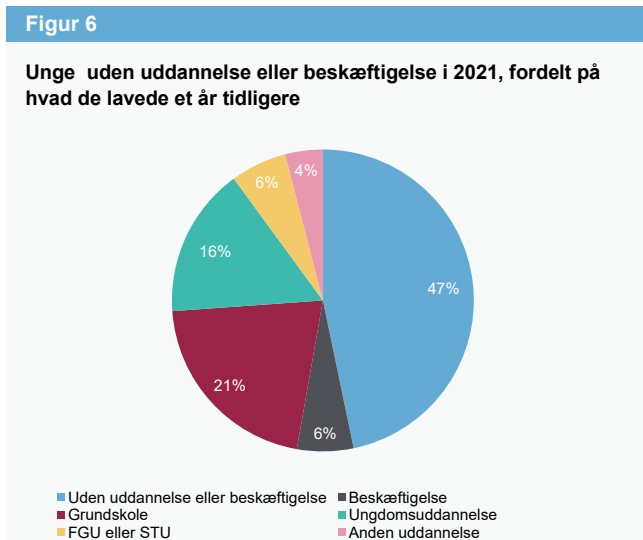
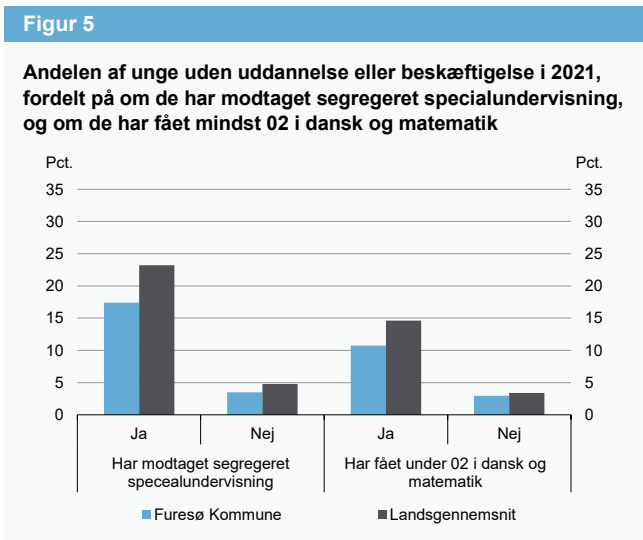
Kilde: Danmarks Statistik og egne beregninger.



Kilde: Danmarks Statistik og egne beregninger.



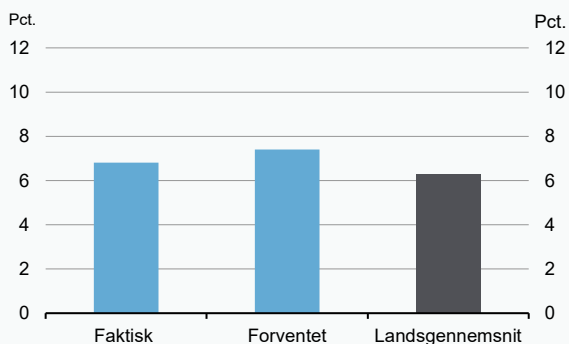
Kilde: Danmarks Statistik og egne beregninger.



Kilde: Danmarks Statistik og egne beregninger.

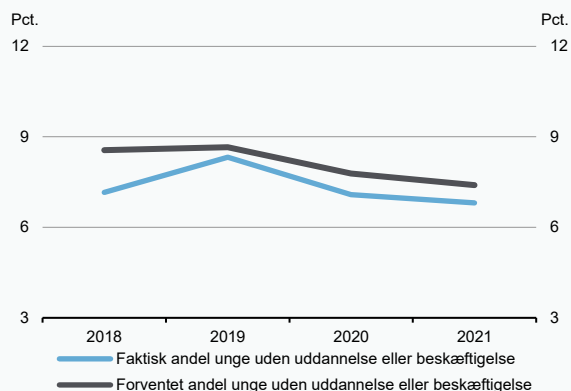
**Figur 1**

**Andel unge uden uddannelse eller beskæftigelse i 2021**



**Figur 2**

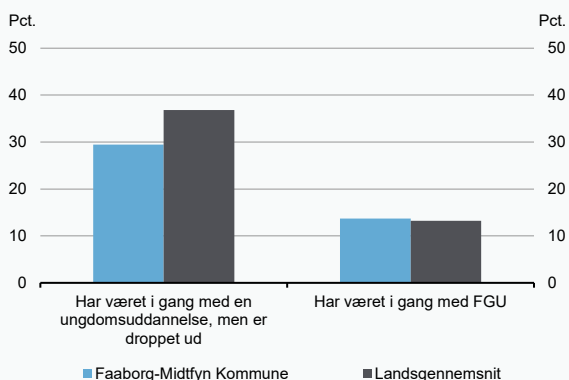
**Udvikling i andel unge uden uddannelse eller beskæftigelse, 2018-2021**



Kilde: Danmarks Statistik og egne beregninger.

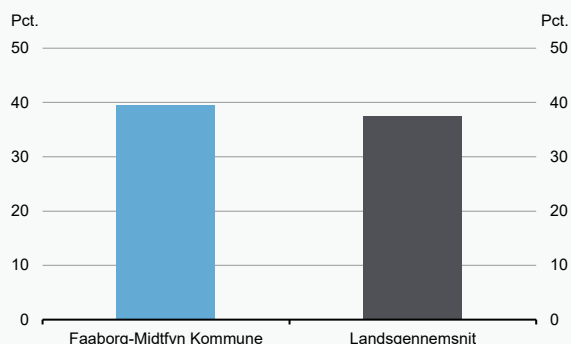
**Figur 3**

**Andelen af unge uden uddannelse eller beskæftigelse i 2021, der tidligere har gået på en ungdomsuddannelse eller på FGU**



**Figur 4**

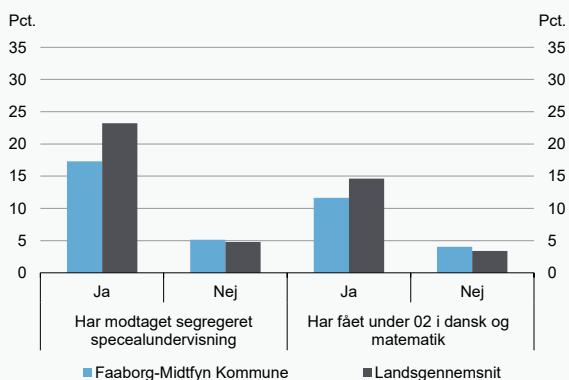
**Andelen af unge uden uddannelse eller beskæftigelse i 2021, der har været det i mindst 3 år**



Kilde: Danmarks Statistik og egne beregninger.

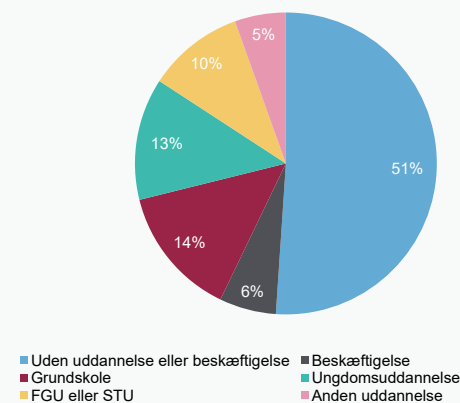
**Figur 5**

**Andelen af unge uden uddannelse eller beskæftigelse i 2021, fordelt på om de har modtaget segregeret specialundervisning, og om de har fået mindst 02 i dansk og matematik**



**Figur 6**

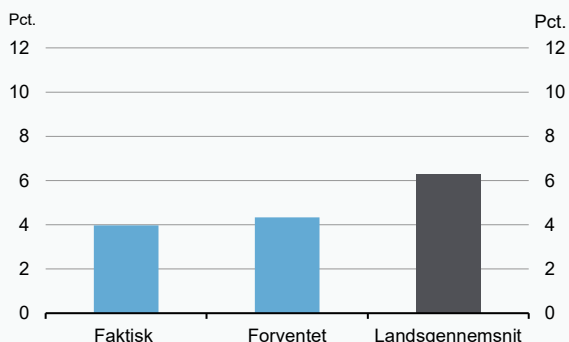
**Unge uden uddannelse eller beskæftigelse i 2021, fordelt på hvad de lavede et år tidligere**



Kilde: Danmarks Statistik og egne beregninger.

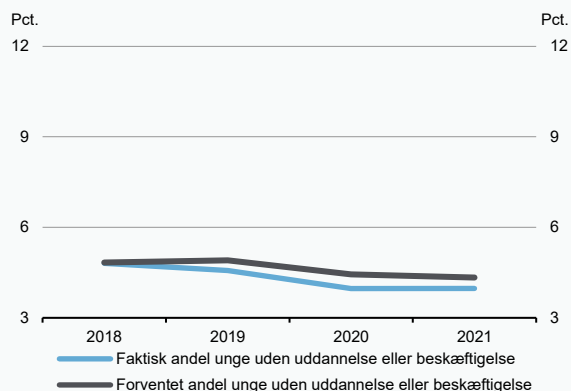
**Figur 1**

**Andel unge uden uddannelse eller beskæftigelse i 2021**



**Figur 2**

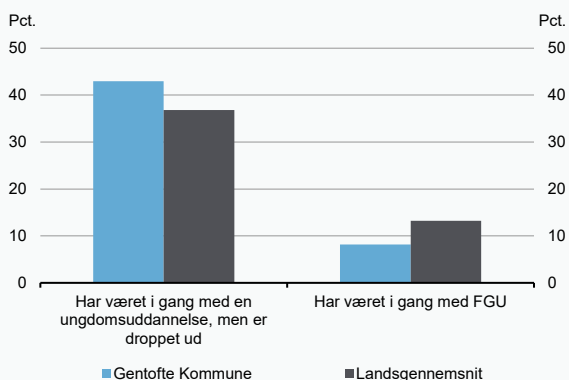
**Udvikling i andel unge uden uddannelse eller beskæftigelse, 2018-2021**



Kilde: Danmarks Statistik og egne beregninger.

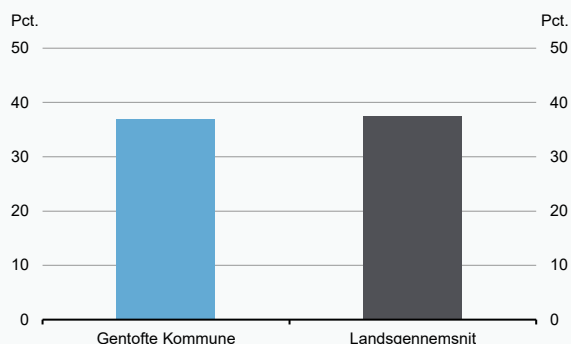
**Figur 3**

**Andelen af unge uden uddannelse eller beskæftigelse i 2021, der tidligere har gået på en ungdomsuddannelse eller på FGU**



**Figur 4**

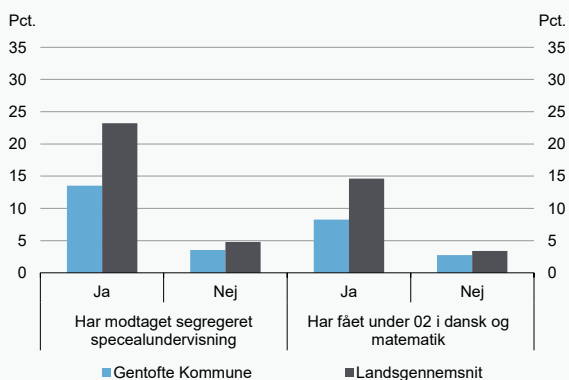
**Andelen af unge uden uddannelse eller beskæftigelse i 2021, der har været det i mindst 3 år**



Kilde: Danmarks Statistik og egne beregninger.

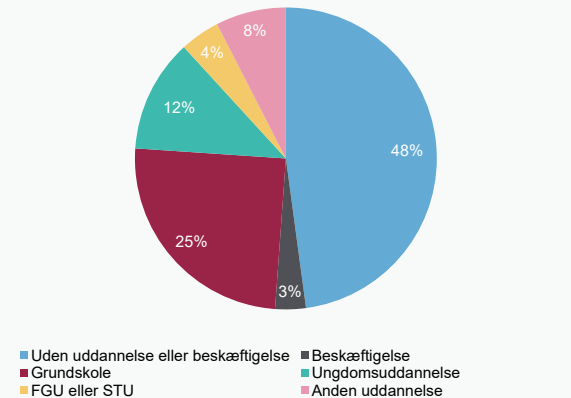
**Figur 5**

**Andelen af unge uden uddannelse eller beskæftigelse i 2021, fordelt på om de har modtaget segregeret specialundervisning, og om de har fået mindst 02 i dansk og matematik**



**Figur 6**

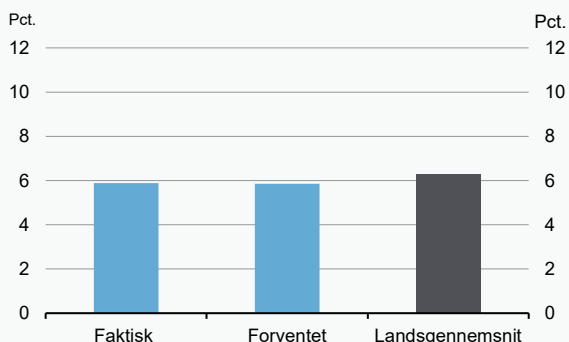
**Unge uden uddannelse eller beskæftigelse i 2021, fordelt på hvad de lavede et år tidligere**



Kilde: Danmarks Statistik og egne beregninger.

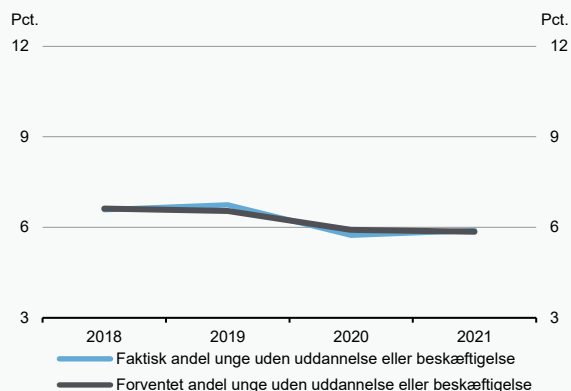
**Figur 1**

**Andel unge uden uddannelse eller beskæftigelse i 2021**



**Figur 2**

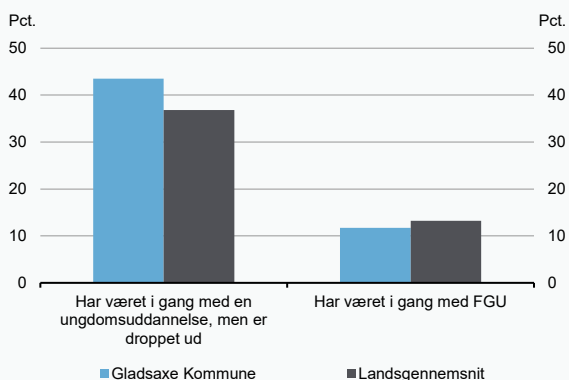
**Udvikling i andel unge uden uddannelse eller beskæftigelse, 2018-2021**



Kilde: Danmarks Statistik og egne beregninger.

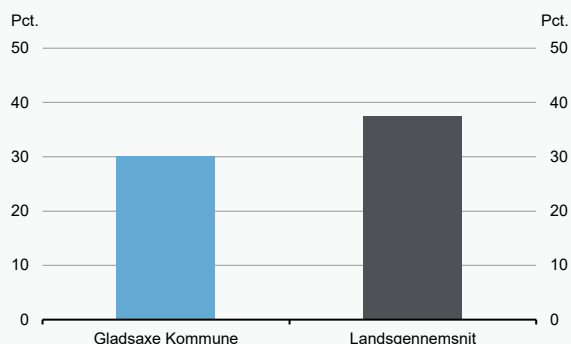
**Figur 3**

**Andelen af unge uden uddannelse eller beskæftigelse i 2021, der tidligere har gået på en ungdomsuddannelse eller på FGU**



**Figur 4**

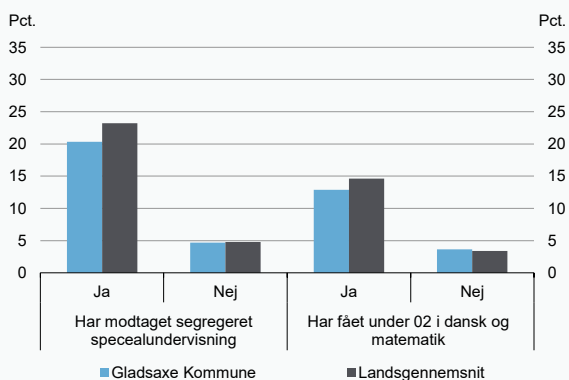
**Andelen af unge uden uddannelse eller beskæftigelse i 2021, der har været det i mindst 3 år**



Kilde: Danmarks Statistik og egne beregninger.

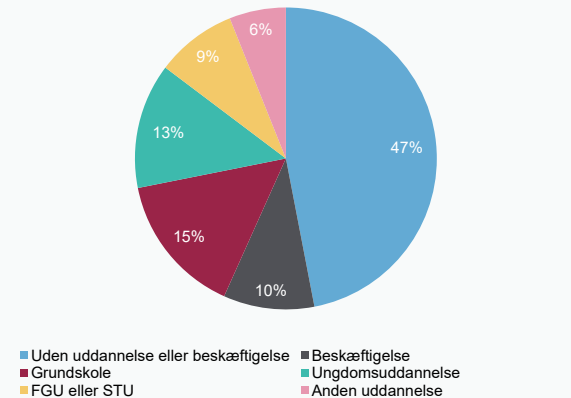
**Figur 5**

**Andelen af unge uden uddannelse eller beskæftigelse i 2021, fordelt på om de har modtaget segregeret specialundervisning, og om de har fået mindst 02 i dansk og matematik**



**Figur 6**

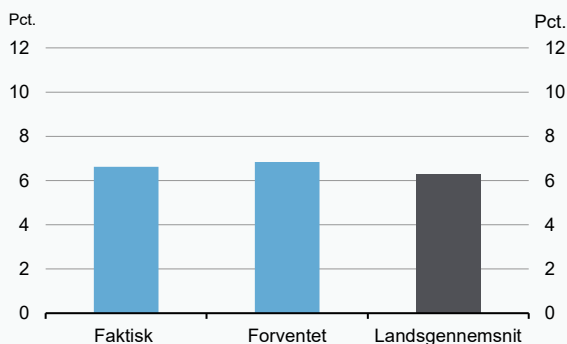
**Unge uden uddannelse eller beskæftigelse i 2021, fordelt på hvad de lavede et år tidligere**



Kilde: Danmarks Statistik og egne beregninger.

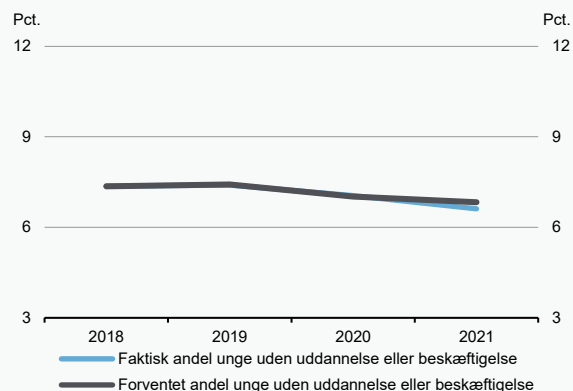
**Figur 1**

**Andel unge uden uddannelse eller beskæftigelse i 2021**



**Figur 2**

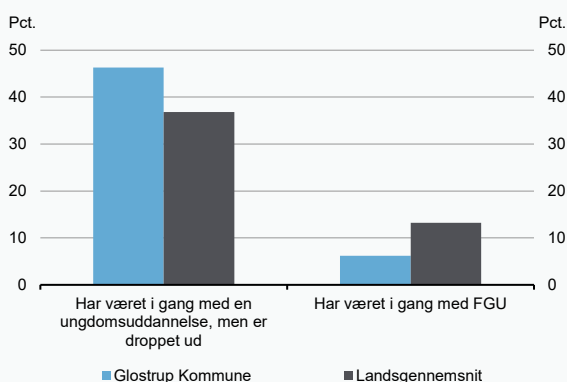
**Udvikling i andel unge uden uddannelse eller beskæftigelse, 2018-2021**



Kilde: Danmarks Statistik og egne beregninger.

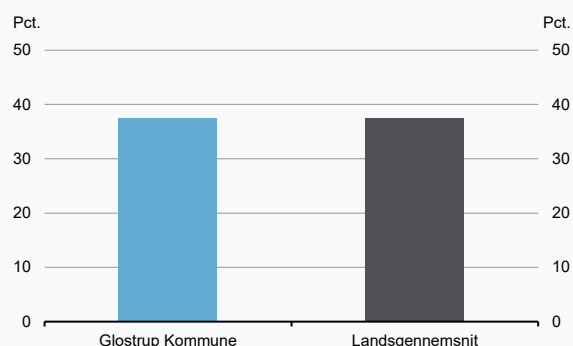
**Figur 3**

**Andelen af unge uden uddannelse eller beskæftigelse i 2021, der tidligere har gået på en ungdomsuddannelse eller på FGU**



**Figur 4**

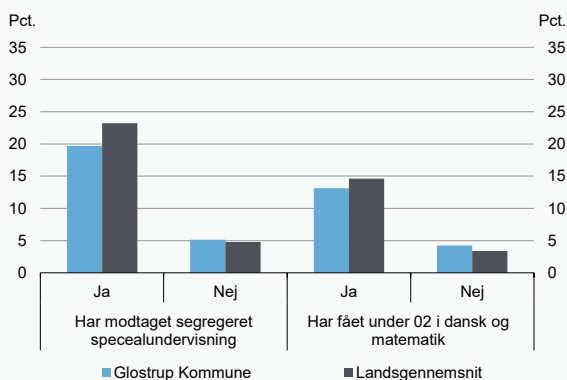
**Andelen af unge uden uddannelse eller beskæftigelse i 2021, der har været det i mindst 3 år**



Kilde: Danmarks Statistik og egne beregninger.

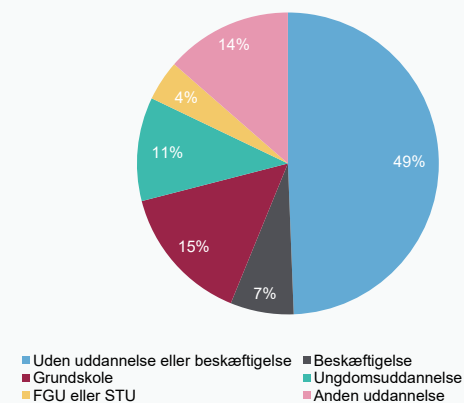
**Figur 5**

**Andelen af unge uden uddannelse eller beskæftigelse i 2021, fordelt på om de har modtaget segregeret specialundervisning, og om de har fået mindst 02 i dansk og matematik**



**Figur 6**

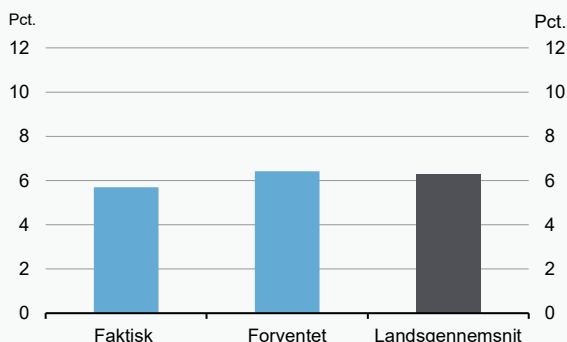
**Unge uden uddannelse eller beskæftigelse i 2021, fordelt på hvad de lavede et år tidligere**



Kilde: Danmarks Statistik og egne beregninger.

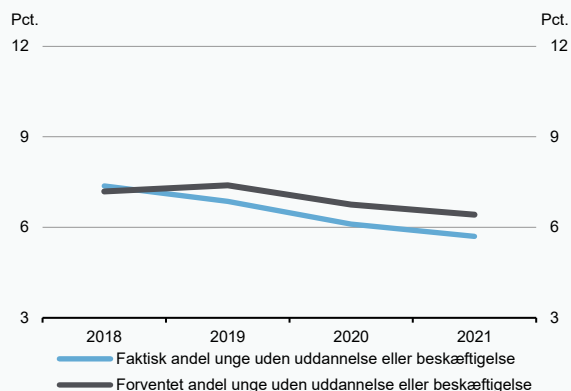
**Figur 1**

**Andel unge uden uddannelse eller beskæftigelse i 2021**



**Figur 2**

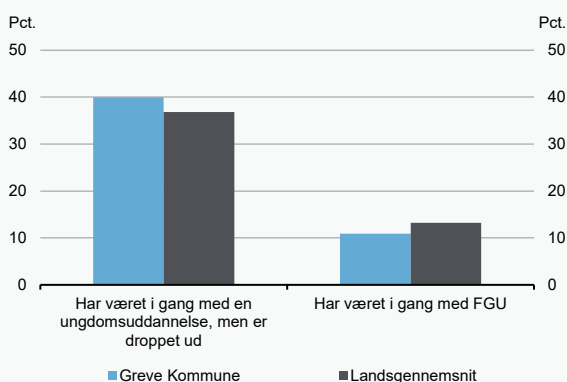
**Udvikling i andel unge uden uddannelse eller beskæftigelse, 2018-2021**



Kilde: Danmarks Statistik og egne beregninger.

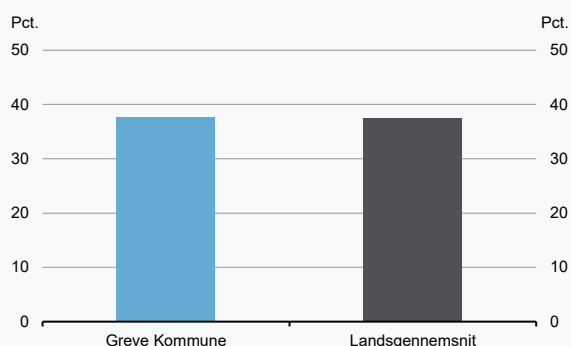
**Figur 3**

**Andelen af unge uden uddannelse eller beskæftigelse i 2021, der tidligere har gået på en ungdomsuddannelse eller på FGU**



**Figur 4**

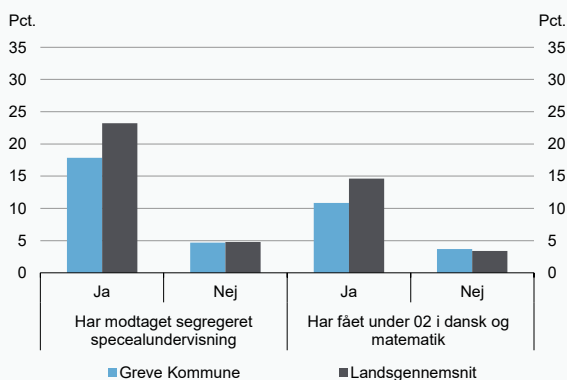
**Andelen af unge uden uddannelse eller beskæftigelse i 2021, der har været det i mindst 3 år**



Kilde: Danmarks Statistik og egne beregninger.

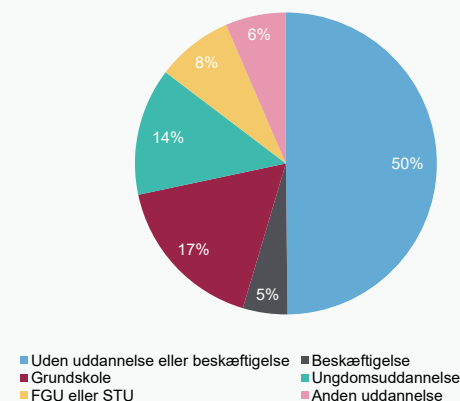
**Figur 5**

**Andelen af unge uden uddannelse eller beskæftigelse i 2021, fordelt på om de har modtaget segregeret specialundervisning, og om de har fået mindst 02 i dansk og matematik**



**Figur 6**

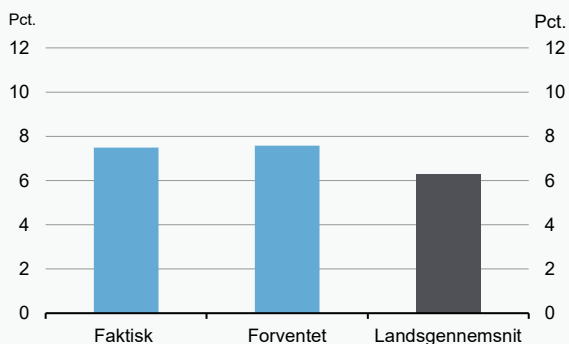
**Unge uden uddannelse eller beskæftigelse i 2021, fordelt på hvad de lavede et år tidligere**



Kilde: Danmarks Statistik og egne beregninger.

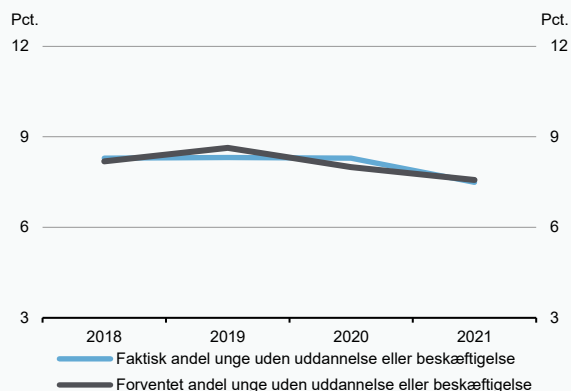
**Figur 1**

**Andel unge uden uddannelse eller beskæftigelse i 2021**



**Figur 2**

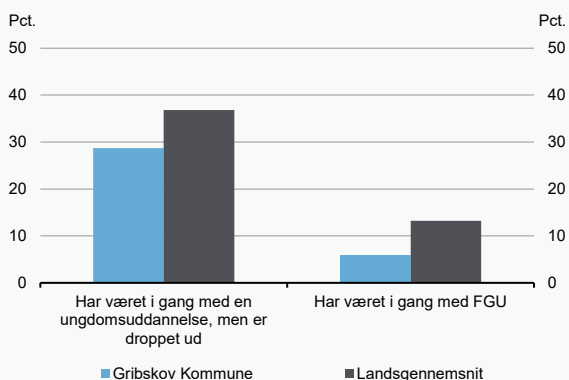
**Udvikling i andel unge uden uddannelse eller beskæftigelse, 2018-2021**



Kilde: Danmarks Statistik og egne beregninger.

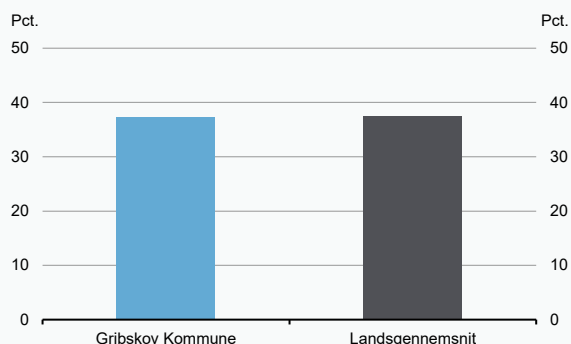
**Figur 3**

**Andelen af unge uden uddannelse eller beskæftigelse i 2021, der tidligere har gået på en ungdomsuddannelse eller på FGU**



**Figur 4**

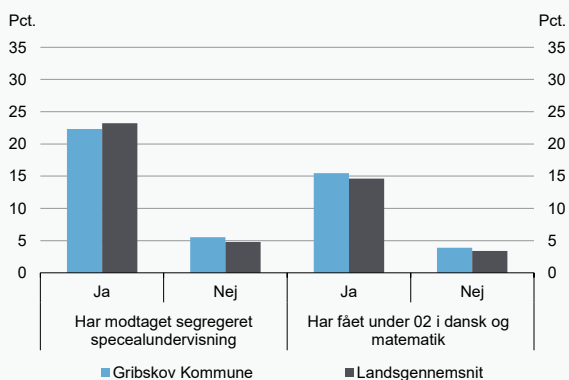
**Andelen af unge uden uddannelse eller beskæftigelse i 2021, der har været det i mindst 3 år**



Kilde: Danmarks Statistik og egne beregninger.

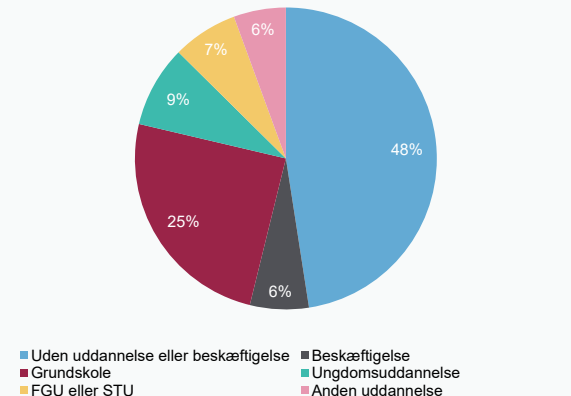
**Figur 5**

**Andelen af unge uden uddannelse eller beskæftigelse i 2021, fordelt på om de har modtaget segregeret specialundervisning, og om de har fået mindst 02 i dansk og matematik**



**Figur 6**

**Unge uden uddannelse eller beskæftigelse i 2021, fordelt på hvad de lavede et år tidligere**

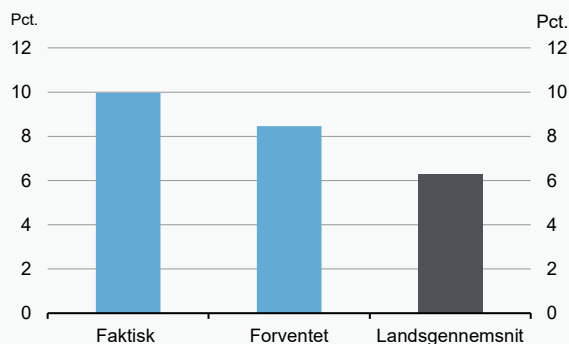


Kilde: Danmarks Statistik og egne beregninger.



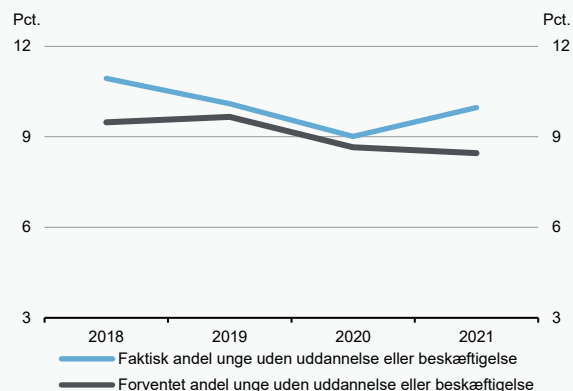
**Figur 1**

**Andel unge uden uddannelse eller beskæftigelse i 2021**



**Figur 2**

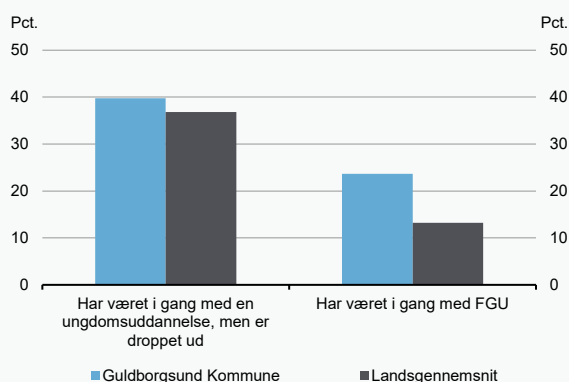
**Udvikling i andel unge uden uddannelse eller beskæftigelse, 2018-2021**



Kilde: Danmarks Statistik og egne beregninger.

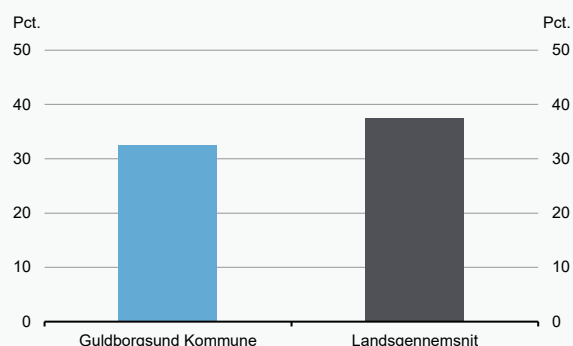
**Figur 3**

**Andelen af unge uden uddannelse eller beskæftigelse i 2021, der tidligere har gået på en ungdomsuddannelse eller på FGU**



**Figur 4**

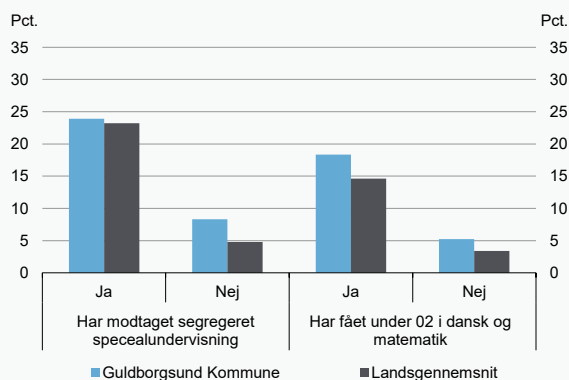
**Andelen af unge uden uddannelse eller beskæftigelse i 2021, der har været det i mindst 3 år**



Kilde: Danmarks Statistik og egne beregninger.

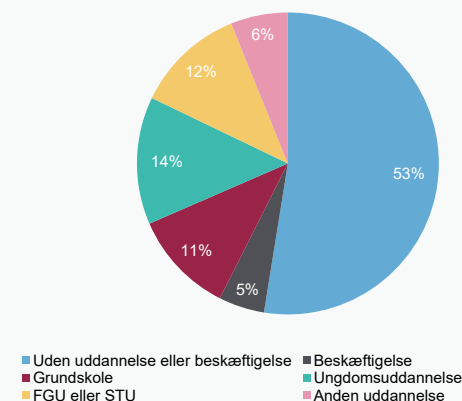
**Figur 5**

**Andelen af unge uden uddannelse eller beskæftigelse i 2021, fordelt på om de har modtaget segregeret specialundervisning, og om de har fået mindst 02 i dansk og matematik**



**Figur 6**

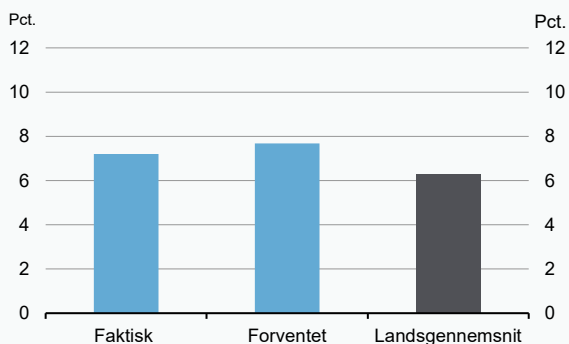
**Unge uden uddannelse eller beskæftigelse i 2021, fordelt på hvad de lavede et år tidligere**



Kilde: Danmarks Statistik og egne beregninger.

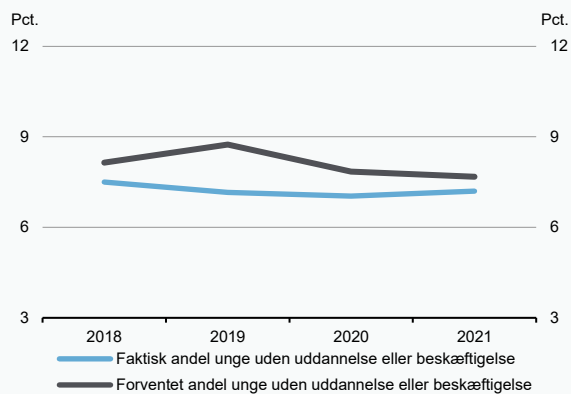
**Figur 1**

**Andel unge uden uddannelse eller beskæftigelse i 2021**



**Figur 2**

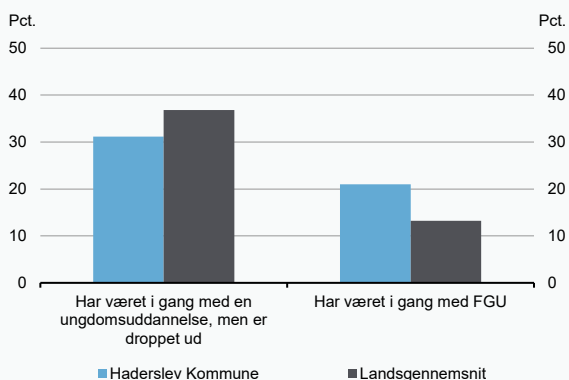
**Udvikling i andel unge uden uddannelse eller beskæftigelse, 2018-2021**



Kilde: Danmarks Statistik og egne beregninger.

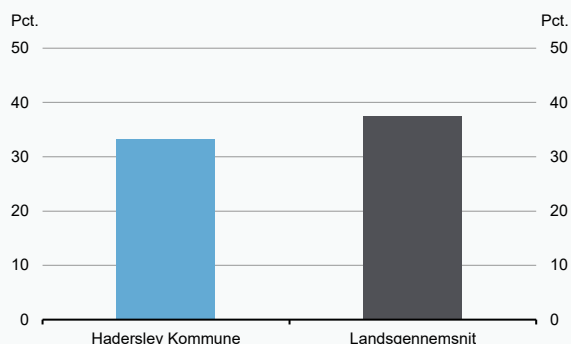
**Figur 3**

**Andelen af unge uden uddannelse eller beskæftigelse i 2021, der tidligere har gået på en ungdomsuddannelse eller på FGU**



**Figur 4**

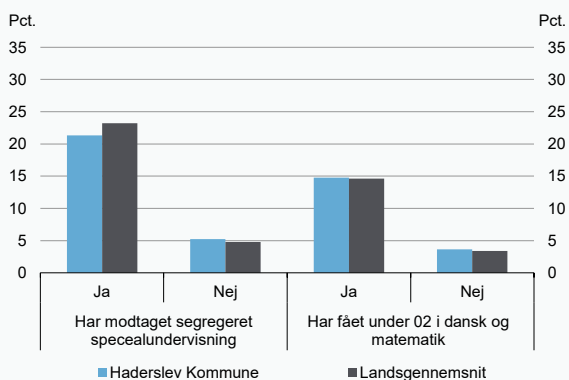
**Andelen af unge uden uddannelse eller beskæftigelse i 2021, der har været det i mindst 3 år**



Kilde: Danmarks Statistik og egne beregninger.

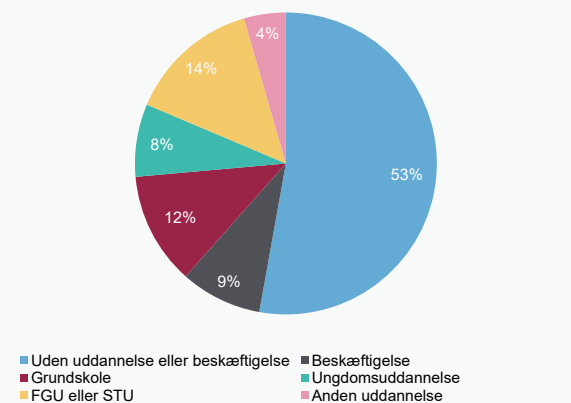
**Figur 5**

**Andelen af unge uden uddannelse eller beskæftigelse i 2021, fordelt på om de har modtaget segregeret specialundervisning, og om de har fået mindst 02 i dansk og matematik**

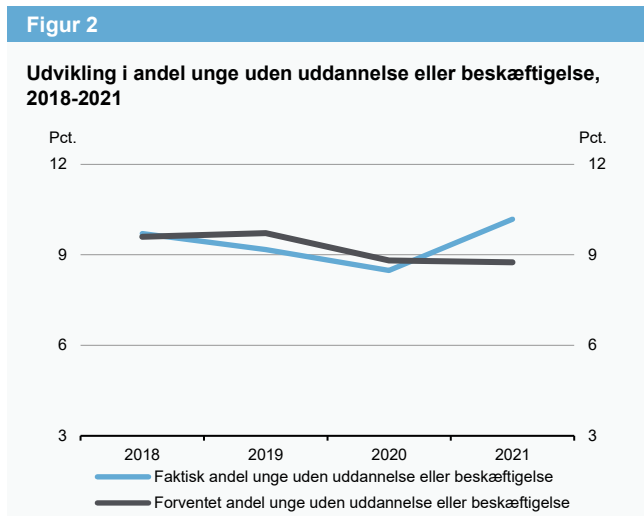
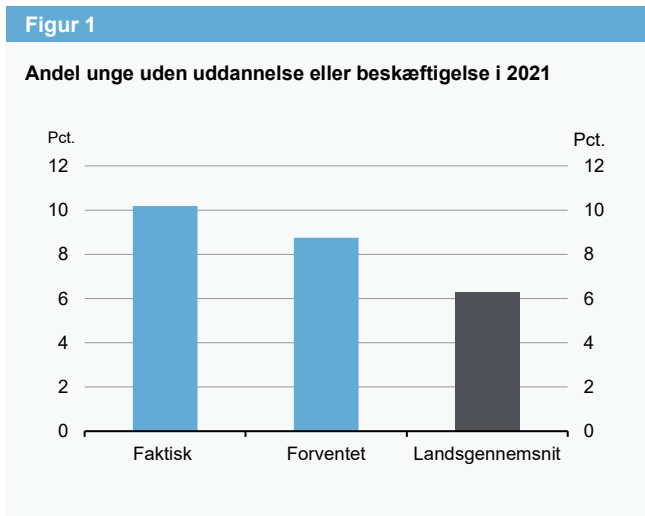


**Figur 6**

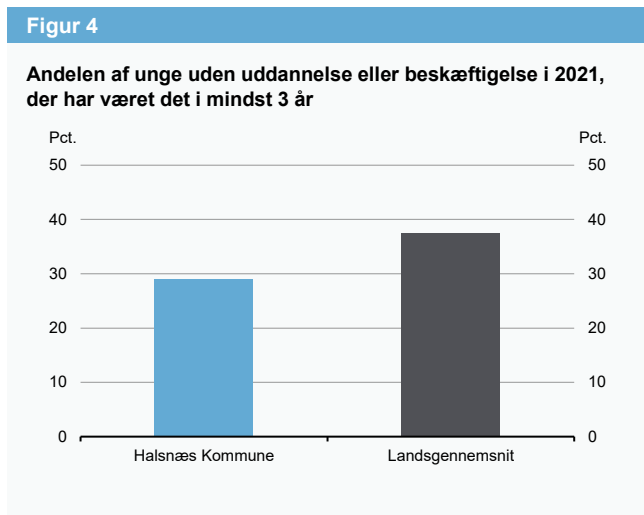
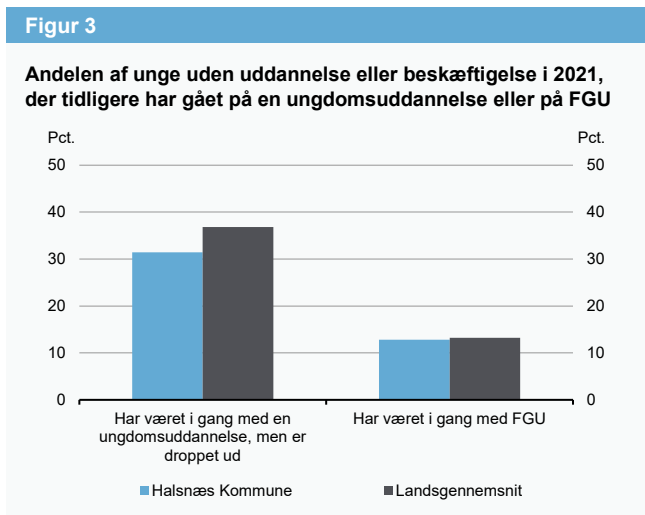
**Unge uden uddannelse eller beskæftigelse i 2021, fordelt på hvad de lavede et år tidligere**



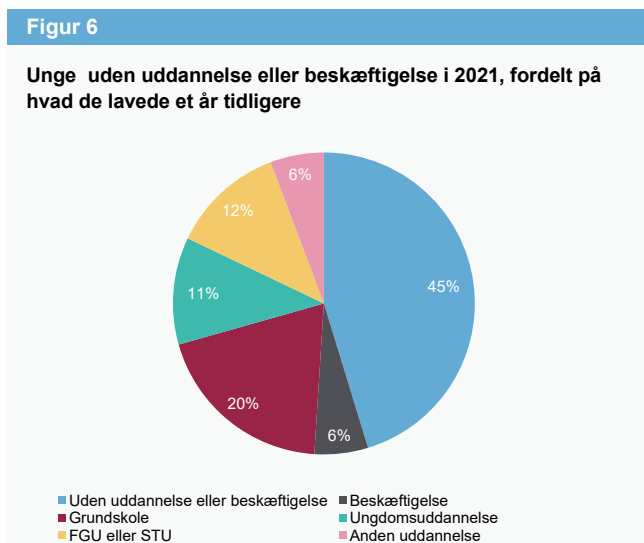
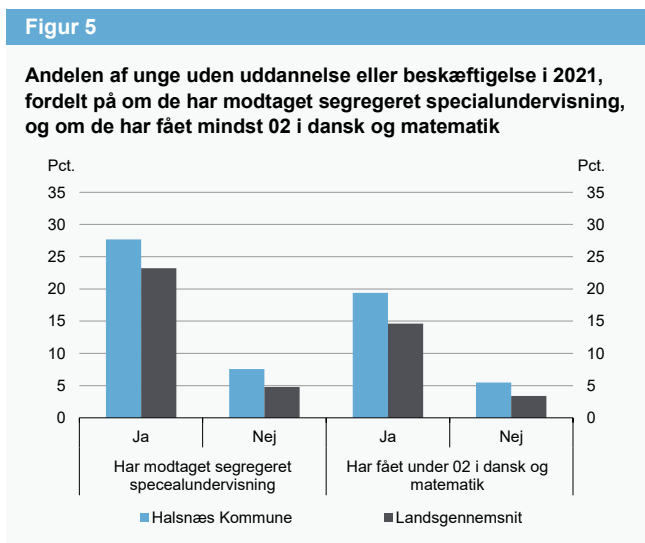
Kilde: Danmarks Statistik og egne beregninger.



Kilde: Danmarks Statistik og egne beregninger.



Kilde: Danmarks Statistik og egne beregninger.

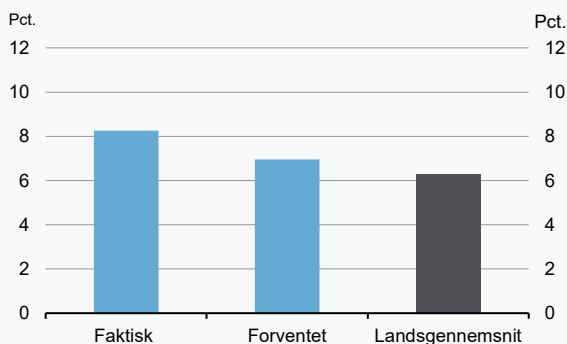


Kilde: Danmarks Statistik og egne beregninger.

# Hedensted Kommune

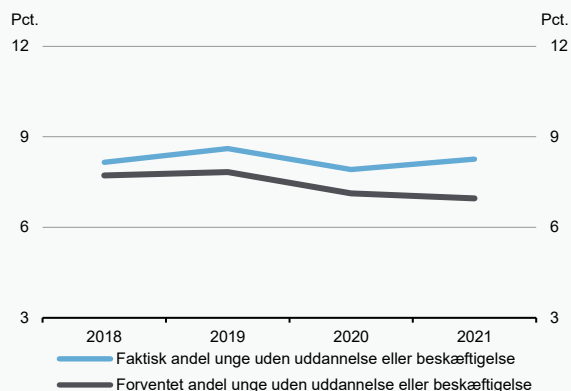
**Figur 1**

**Andel unge uden uddannelse eller beskæftigelse i 2021**



**Figur 2**

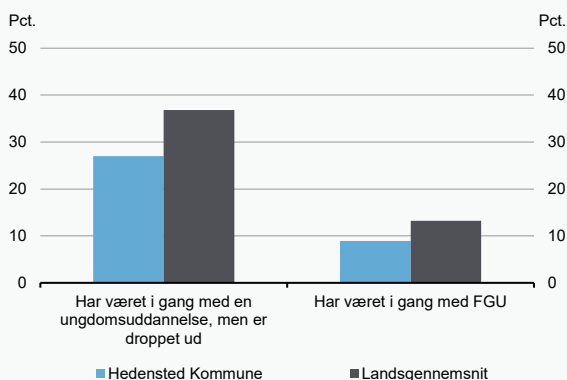
**Udvikling i andel unge uden uddannelse eller beskæftigelse, 2018-2021**



Kilde: Danmarks Statistik og egne beregninger.

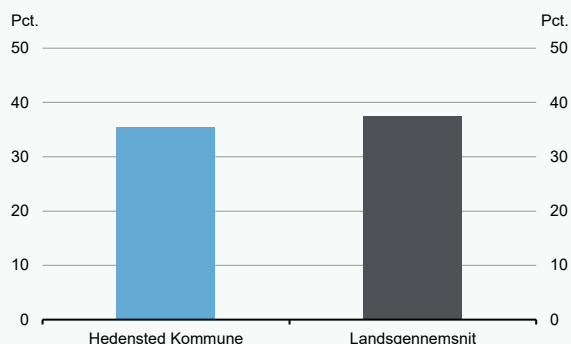
**Figur 3**

**Andelen af unge uden uddannelse eller beskæftigelse i 2021, der tidligere har gået på en ungdomsuddannelse eller på FGU**



**Figur 4**

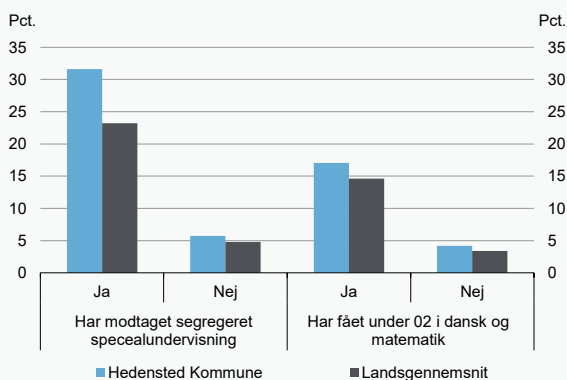
**Andelen af unge uden uddannelse eller beskæftigelse i 2021, der har været det i mindst 3 år**



Kilde: Danmarks Statistik og egne beregninger.

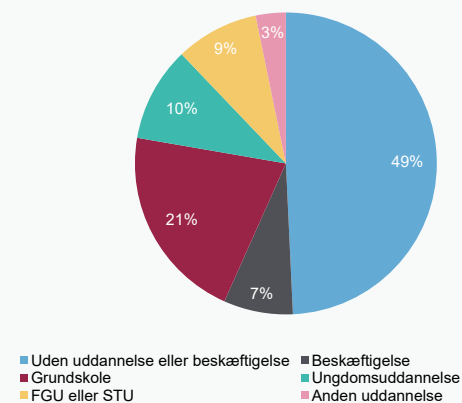
**Figur 5**

**Andelen af unge uden uddannelse eller beskæftigelse i 2021, fordelt på om de har modtaget segregeret specialundervisning, og om de har fået mindst 02 i dansk og matematik**



**Figur 6**

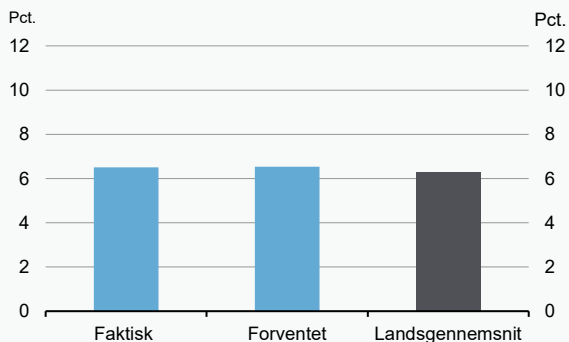
**Unge uden uddannelse eller beskæftigelse i 2021, fordelt på hvad de lavede et år tidligere**



Kilde: Danmarks Statistik og egne beregninger.

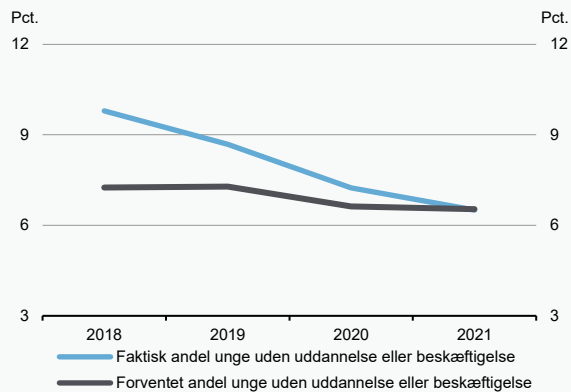
**Figur 1**

**Andel unge uden uddannelse eller beskæftigelse i 2021**



**Figur 2**

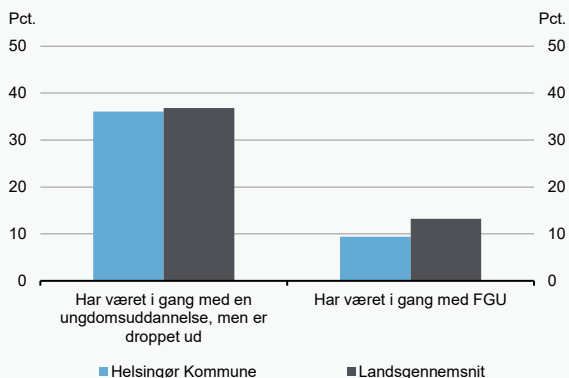
**Udvikling i andel unge uden uddannelse eller beskæftigelse, 2018-2021**



Kilde: Danmarks Statistik og egne beregninger.

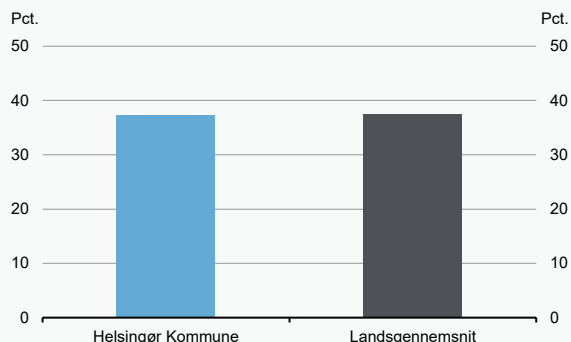
**Figur 3**

**Andelen af unge uden uddannelse eller beskæftigelse i 2021, der tidligere har gået på en ungdomsuddannelse eller på FGU**



**Figur 4**

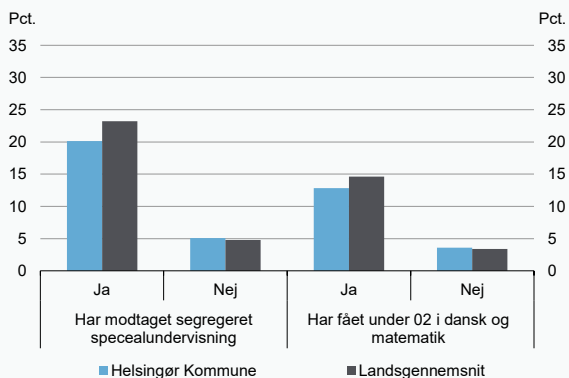
**Andelen af unge uden uddannelse eller beskæftigelse i 2021, der har været det i mindst 3 år**



Kilde: Danmarks Statistik og egne beregninger.

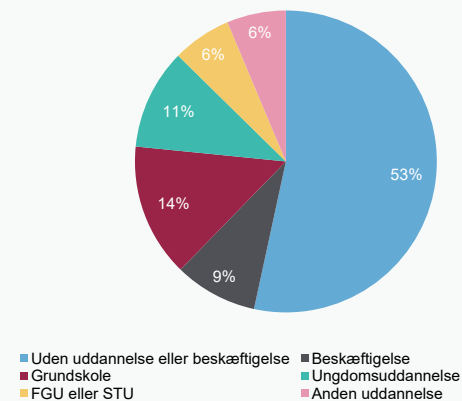
**Figur 5**

**Andelen af unge uden uddannelse eller beskæftigelse i 2021, fordelt på om de har modtaget segregeret specialundervisning, og om de har fået mindst 02 i dansk og matematik**



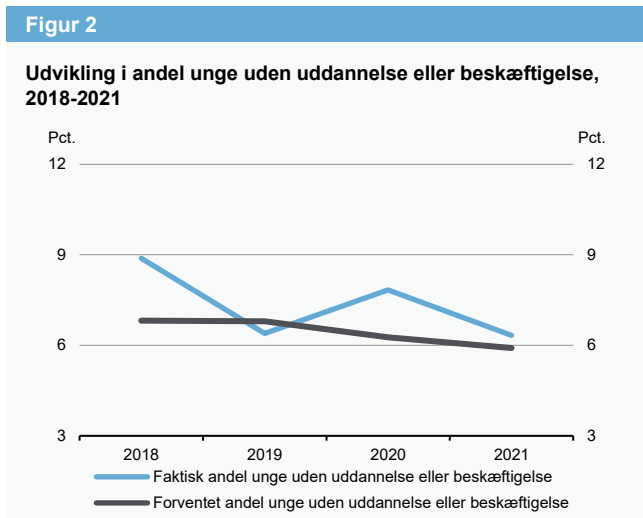
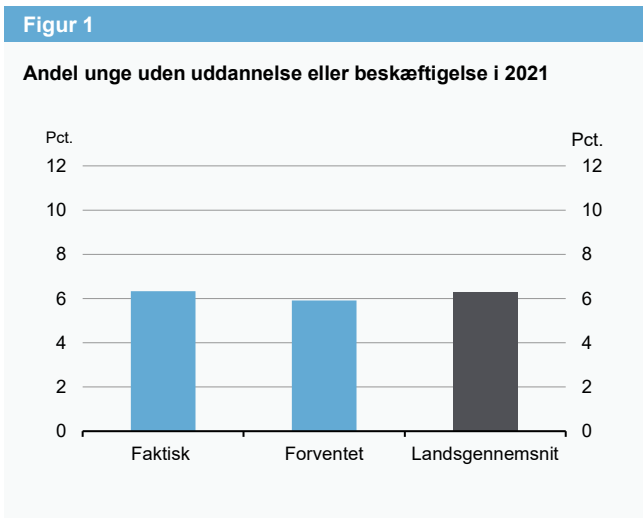
**Figur 6**

**Unge uden uddannelse eller beskæftigelse i 2021, fordelt på hvad de lavede et år tidligere**

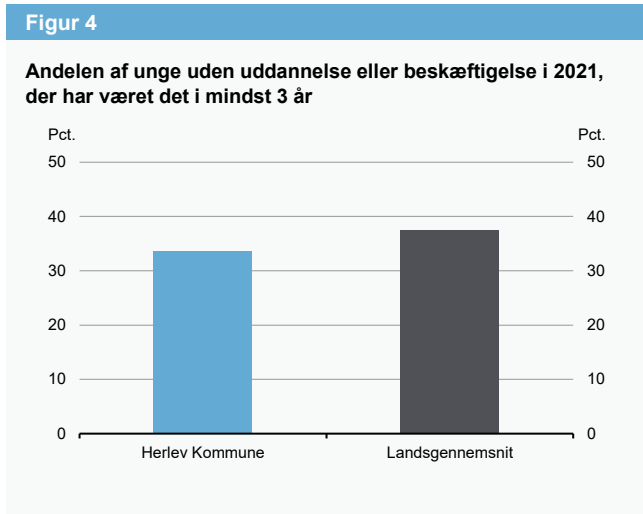
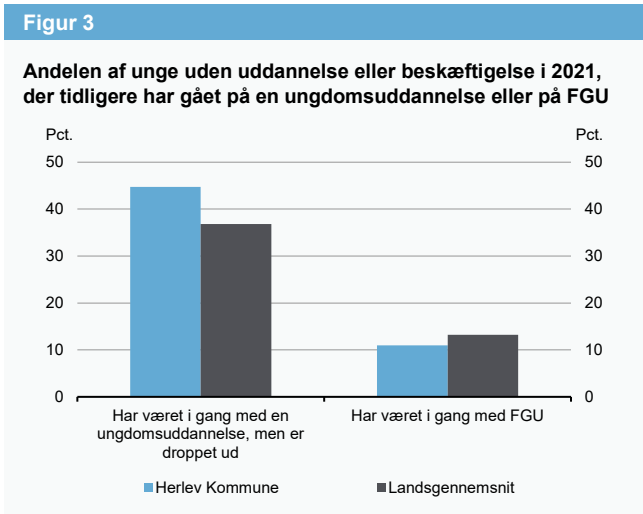


Kilde: Danmarks Statistik og egne beregninger.

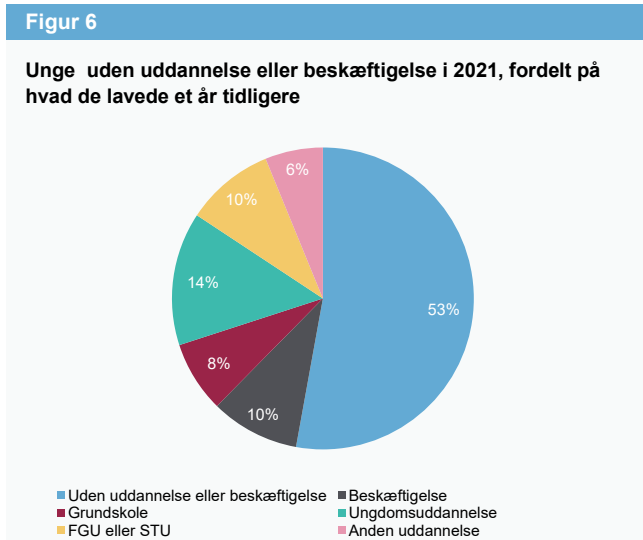
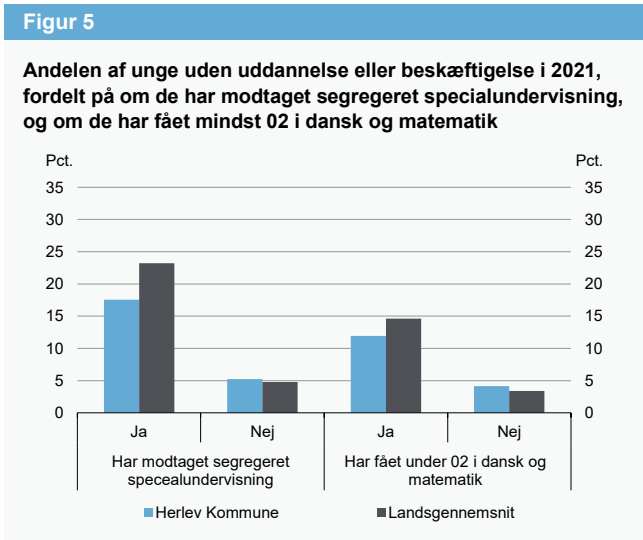
# Herlev Kommune



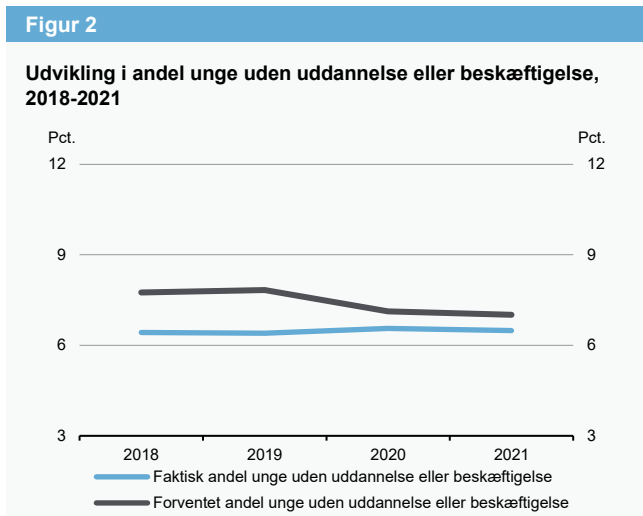
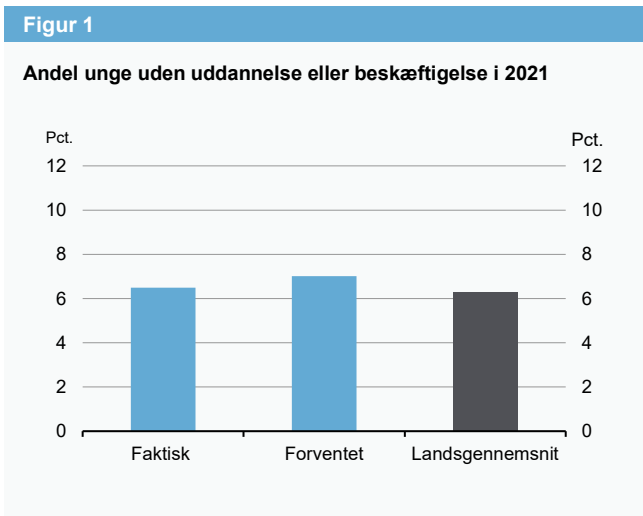
Kilde: Danmarks Statistik og egne beregninger.



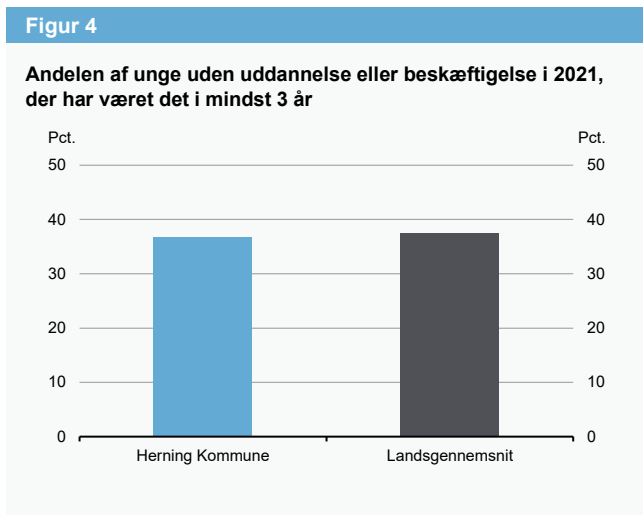
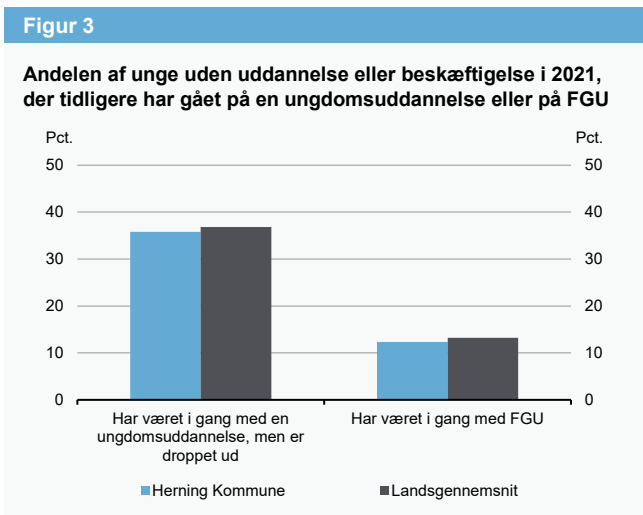
Kilde: Danmarks Statistik og egne beregninger.



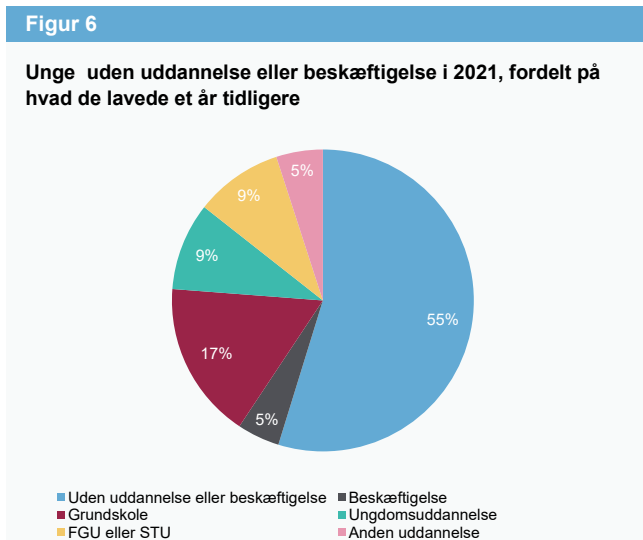
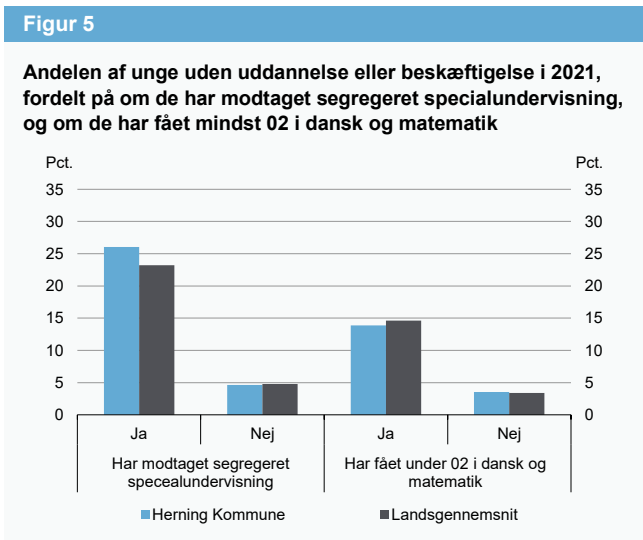
Kilde: Danmarks Statistik og egne beregninger.



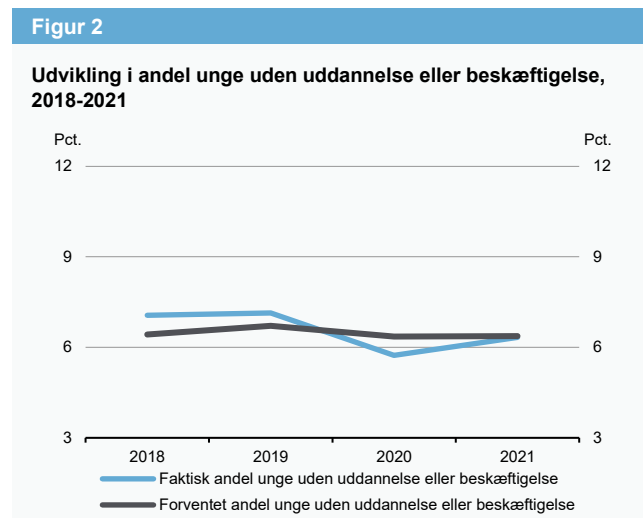
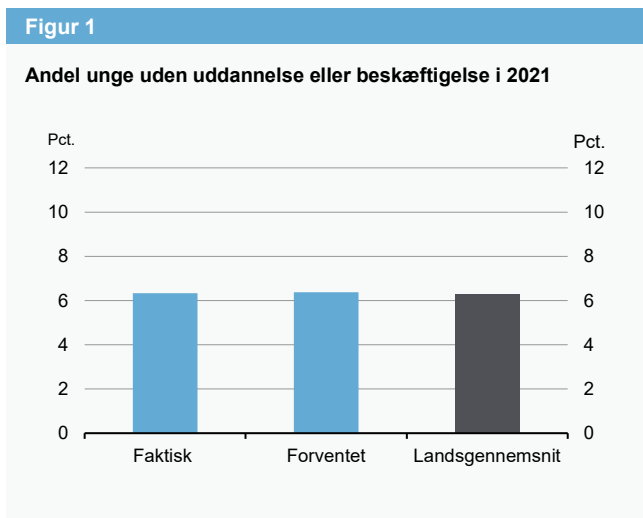
Kilde: Danmarks Statistik og egne beregninger.



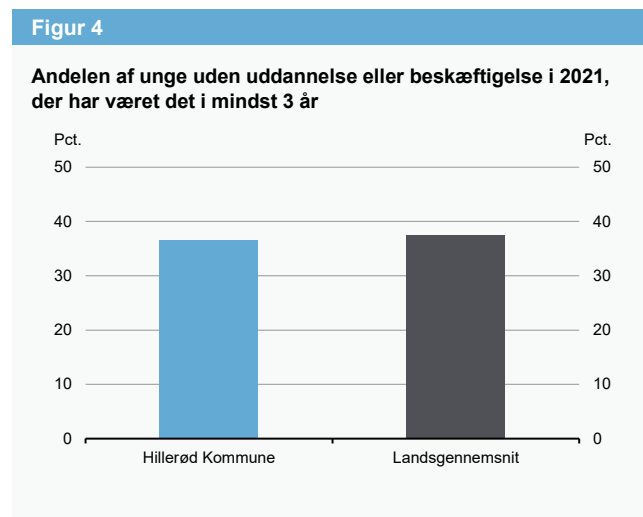
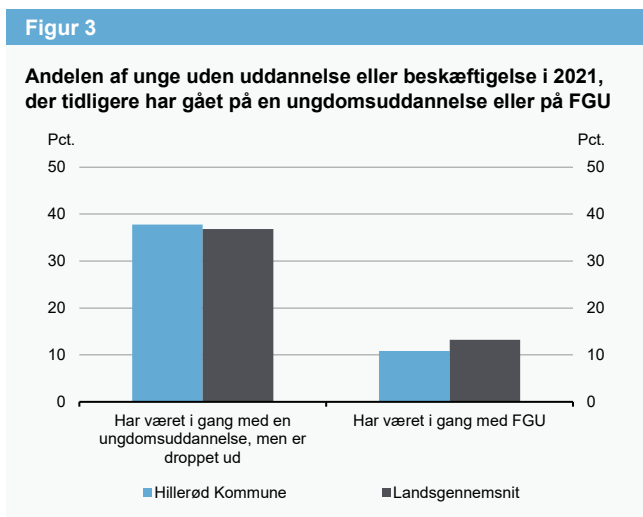
Kilde: Danmarks Statistik og egne beregninger.



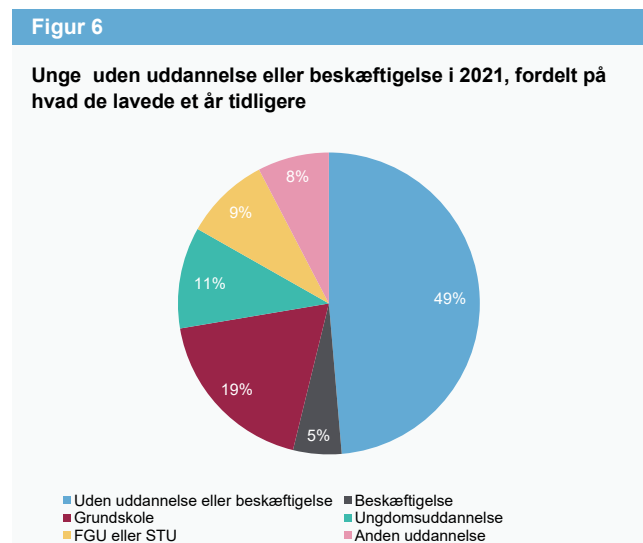
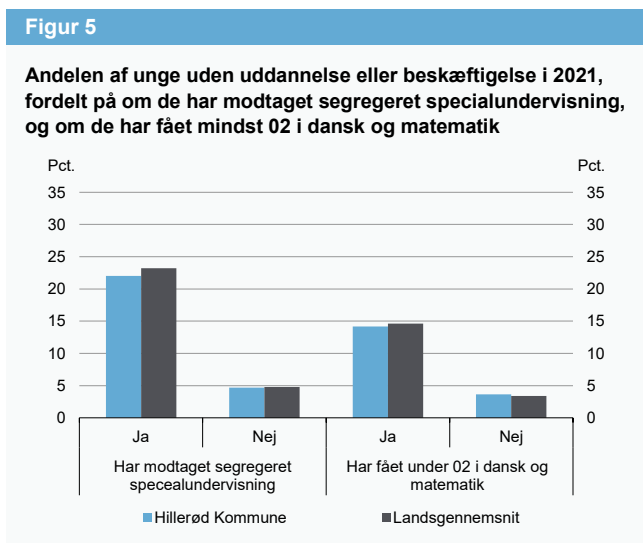
Kilde: Danmarks Statistik og egne beregninger.



Kilde: Danmarks Statistik og egne beregninger.

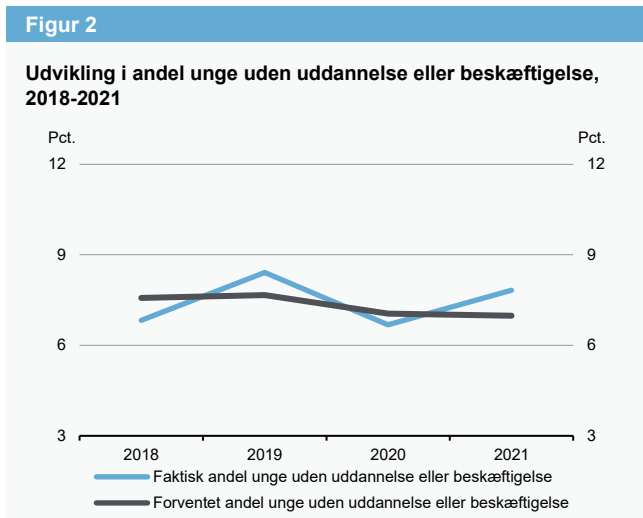
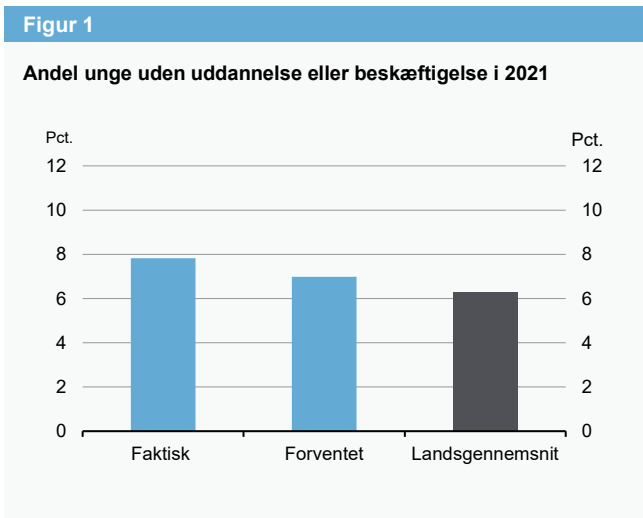


Kilde: Danmarks Statistik og egne beregninger.

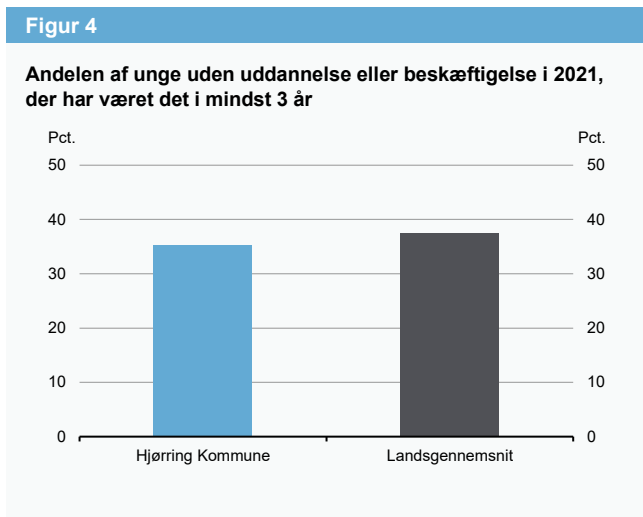
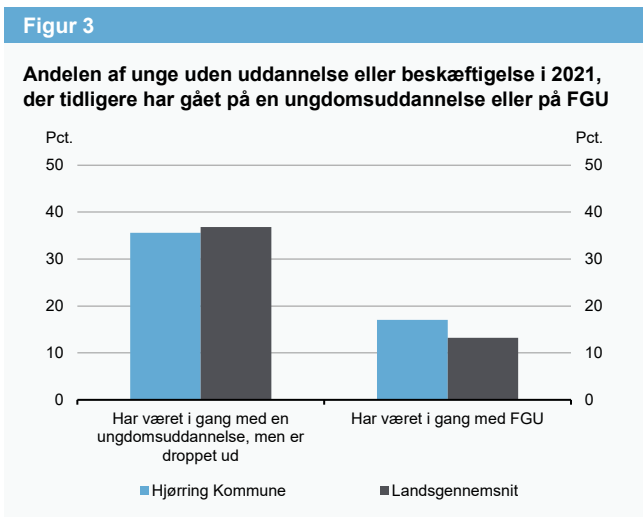


Kilde: Danmarks Statistik og egne beregninger.

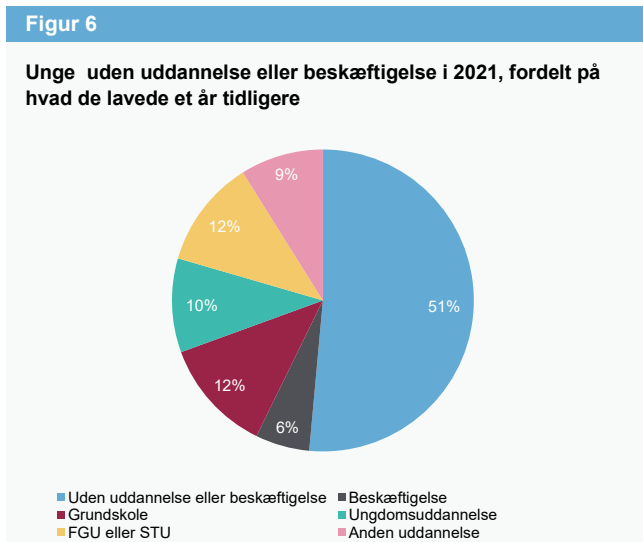
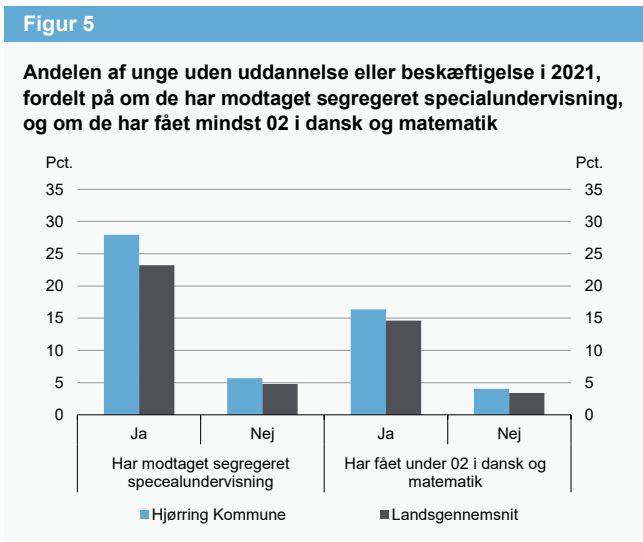




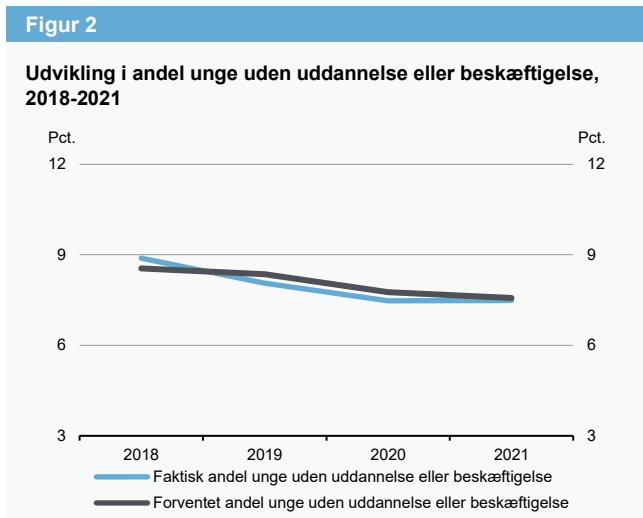
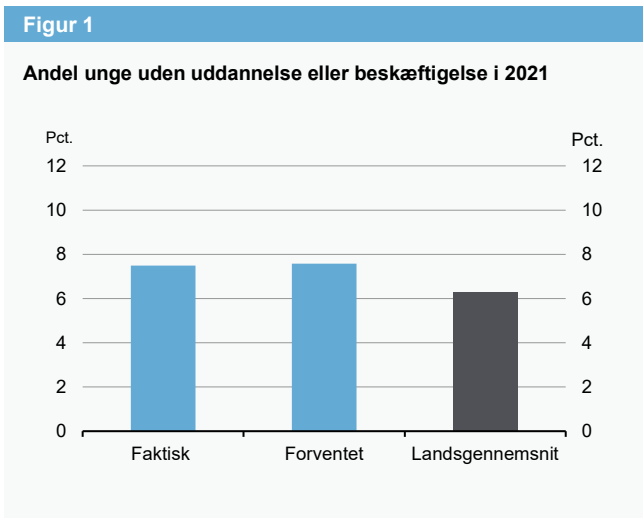
Kilde: Danmarks Statistik og egne beregninger.



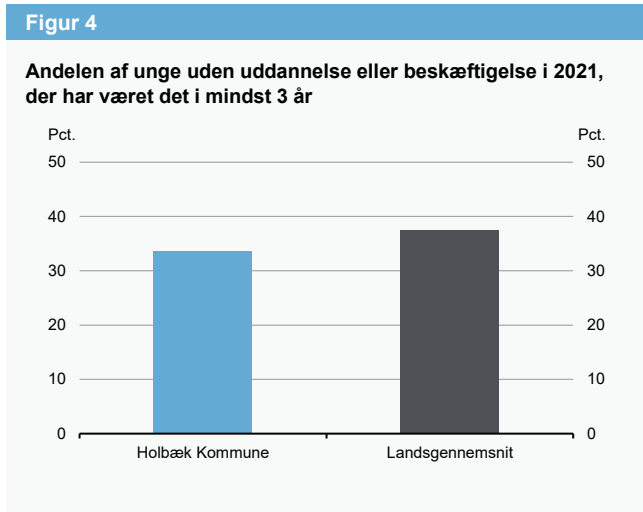
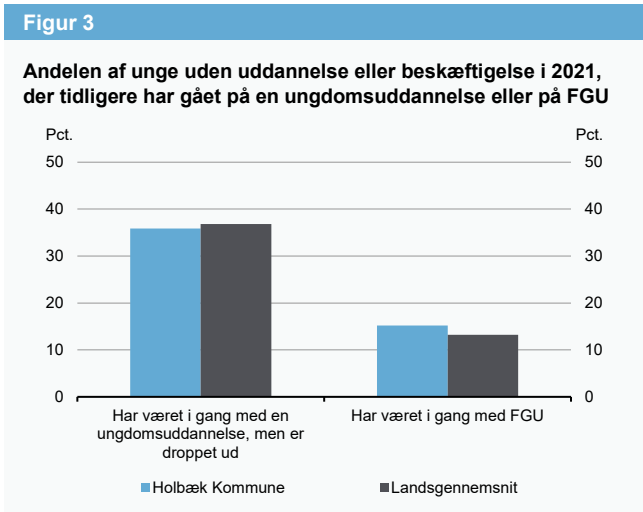
Kilde: Danmarks Statistik og egne beregninger.



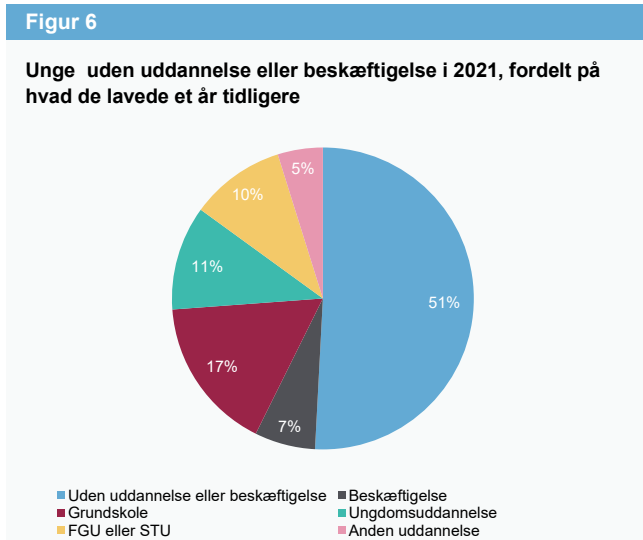
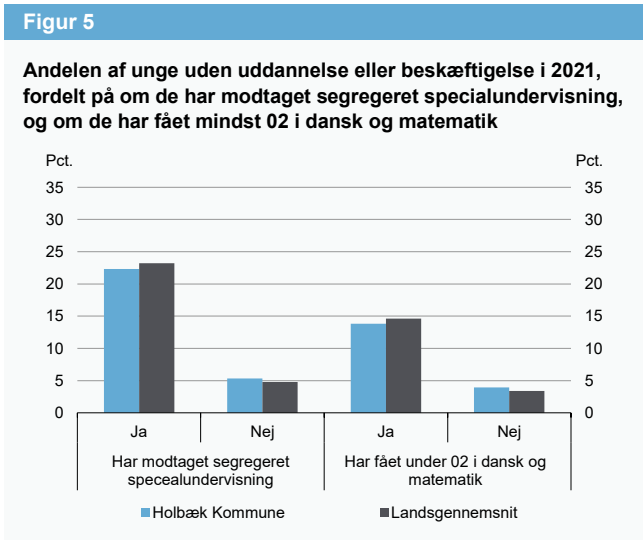
Kilde: Danmarks Statistik og egne beregninger.



Kilde: Danmarks Statistik og egne beregninger.



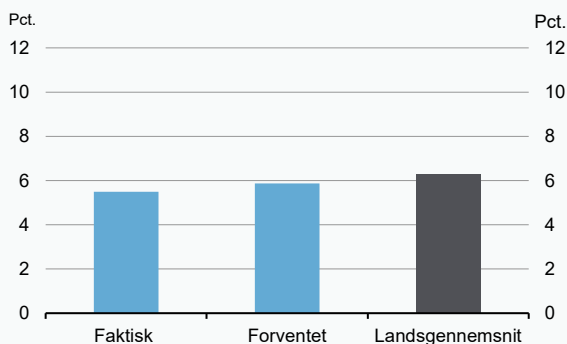
Kilde: Danmarks Statistik og egne beregninger.



Kilde: Danmarks Statistik og egne beregninger.

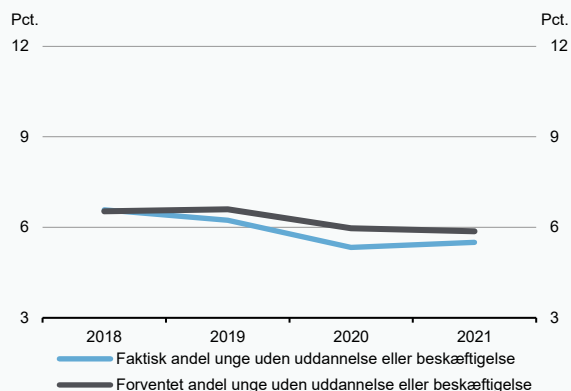
**Figur 1**

**Andel unge uden uddannelse eller beskæftigelse i 2021**



**Figur 2**

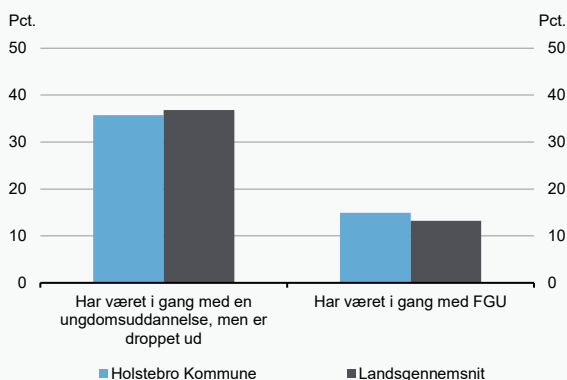
**Udvikling i andel unge uden uddannelse eller beskæftigelse, 2018-2021**



Kilde: Danmarks Statistik og egne beregninger.

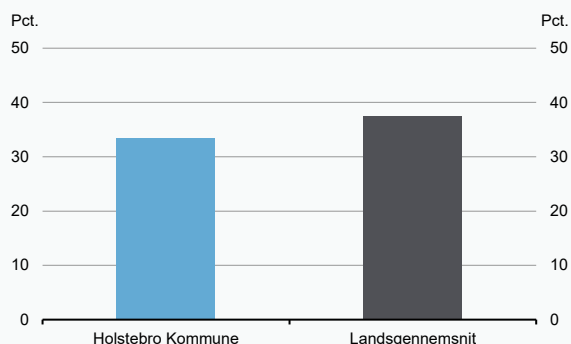
**Figur 3**

**Andelen af unge uden uddannelse eller beskæftigelse i 2021, der tidligere har gået på en ungdomsuddannelse eller på FGU**



**Figur 4**

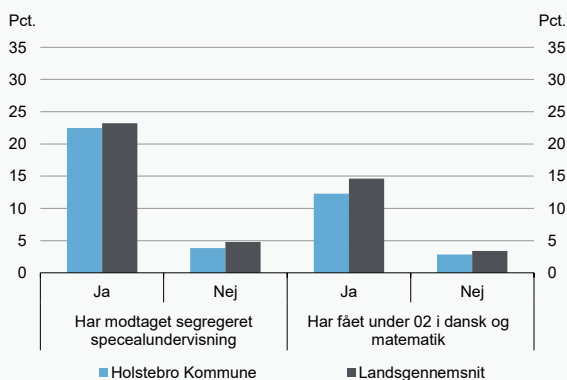
**Andelen af unge uden uddannelse eller beskæftigelse i 2021, der har været det i mindst 3 år**



Kilde: Danmarks Statistik og egne beregninger.

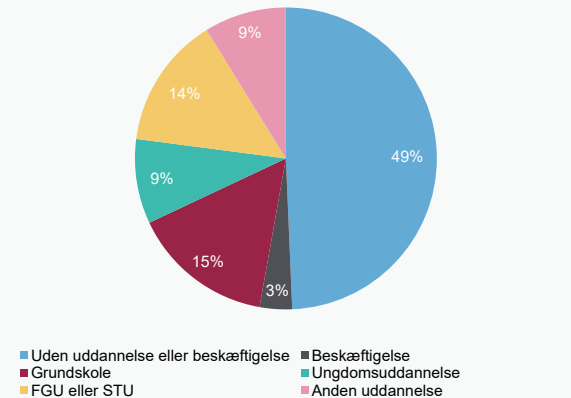
**Figur 5**

**Andelen af unge uden uddannelse eller beskæftigelse i 2021, fordelt på om de har modtaget segregeret specialundervisning, og om de har fået mindst 02 i dansk og matematik**



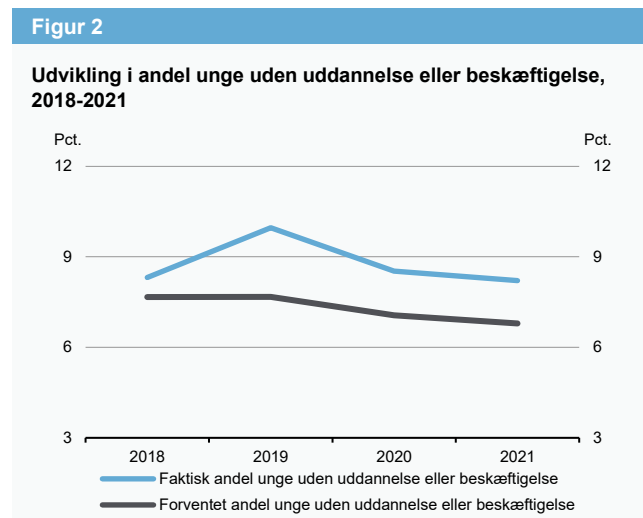
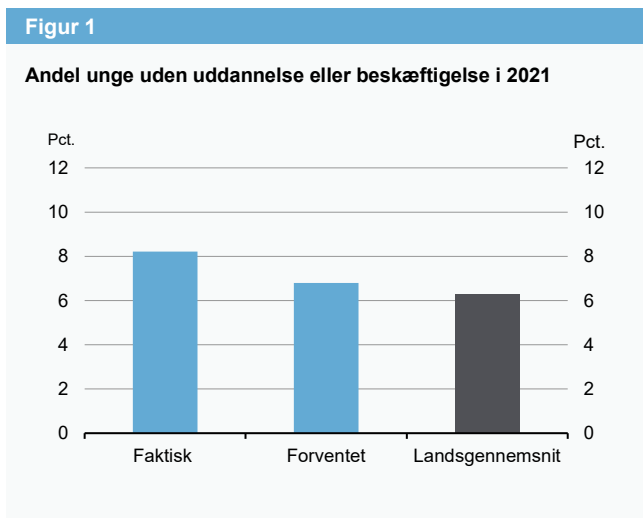
**Figur 6**

**Unge uden uddannelse eller beskæftigelse i 2021, fordelt på hvad de lavede et år tidligere**

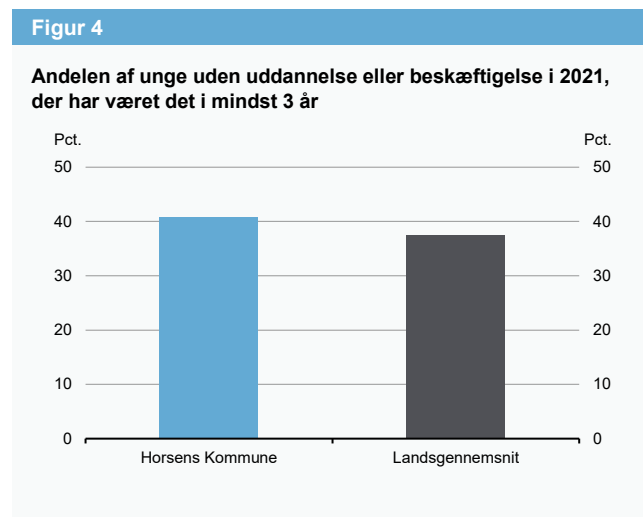
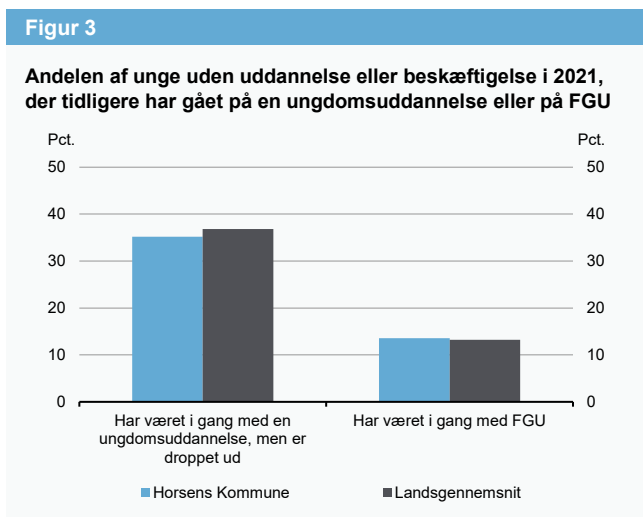


Kilde: Danmarks Statistik og egne beregninger.

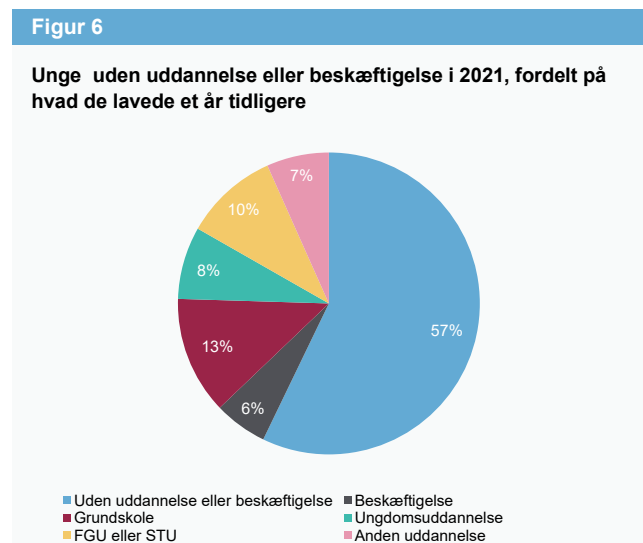
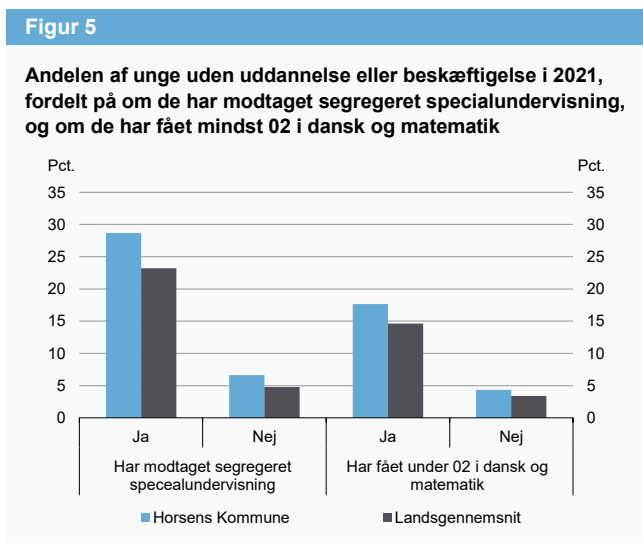
# Horsens Kommune



Kilde: Danmarks Statistik og egne beregninger.



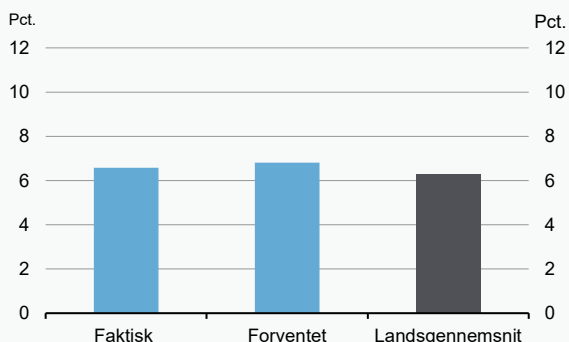
Kilde: Danmarks Statistik og egne beregninger.



Kilde: Danmarks Statistik og egne beregninger.

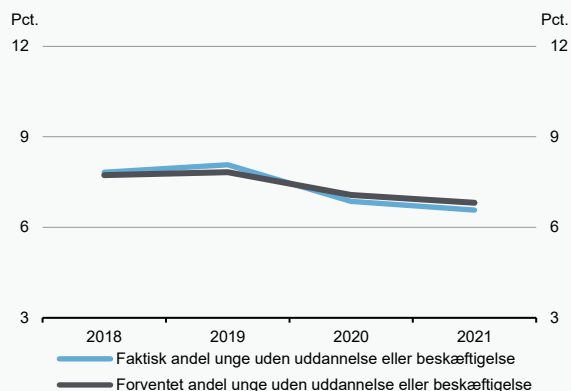
**Figur 1**

**Andel unge uden uddannelse eller beskæftigelse i 2021**



**Figur 2**

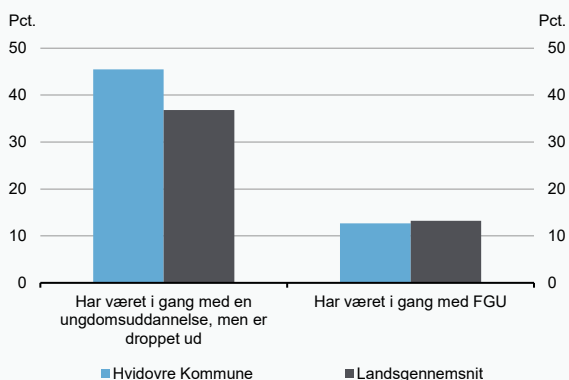
**Udvikling i andel unge uden uddannelse eller beskæftigelse, 2018-2021**



Kilde: Danmarks Statistik og egne beregninger.

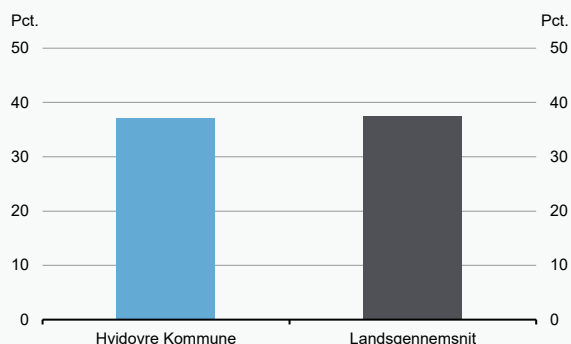
**Figur 3**

**Andelen af unge uden uddannelse eller beskæftigelse i 2021, der tidligere har gået på en ungdomsuddannelse eller på FGU**



**Figur 4**

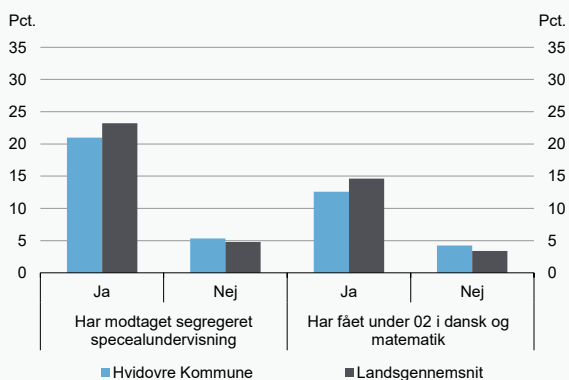
**Andelen af unge uden uddannelse eller beskæftigelse i 2021, der har været det i mindst 3 år**



Kilde: Danmarks Statistik og egne beregninger.

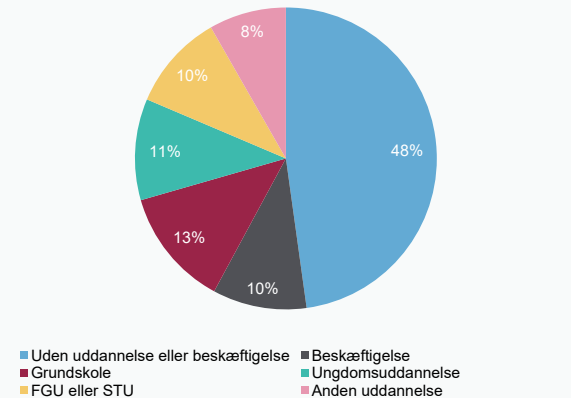
**Figur 5**

**Andelen af unge uden uddannelse eller beskæftigelse i 2021, fordelt på om de har modtaget segregeret specialundervisning, og om de har fået mindst 02 i dansk og matematik**



**Figur 6**

**Unge uden uddannelse eller beskæftigelse i 2021, fordelt på hvad de lavede et år tidligere**

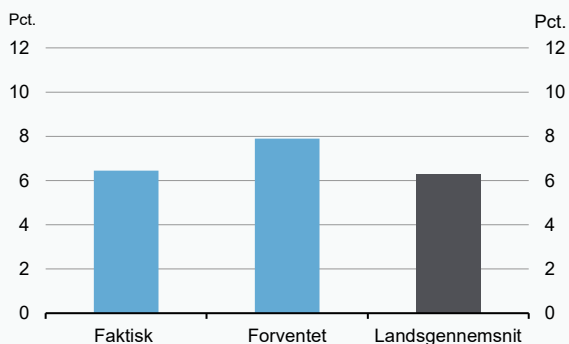


Kilde: Danmarks Statistik og egne beregninger.

# Høje-Taastrup Kommune

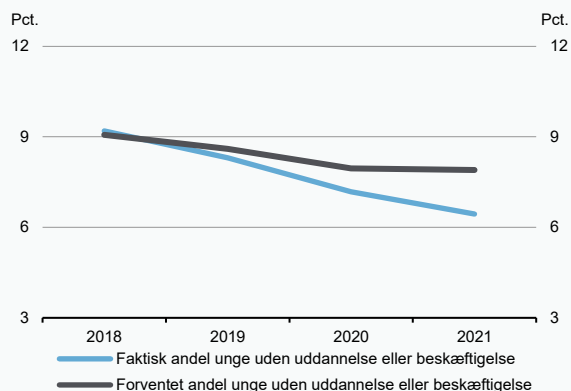
**Figur 1**

**Andel unge uden uddannelse eller beskæftigelse i 2021**



**Figur 2**

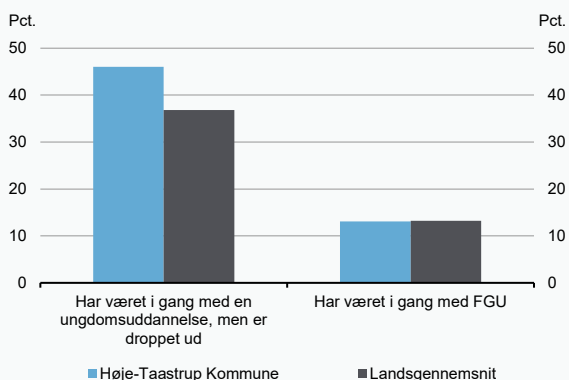
**Udvikling i andel unge uden uddannelse eller beskæftigelse, 2018-2021**



Kilde: Danmarks Statistik og egne beregninger.

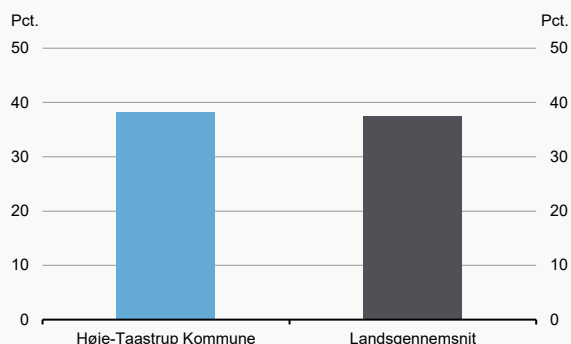
**Figur 3**

**Andelen af unge uden uddannelse eller beskæftigelse i 2021, der tidligere har gået på en ungdomsuddannelse eller på FGU**



**Figur 4**

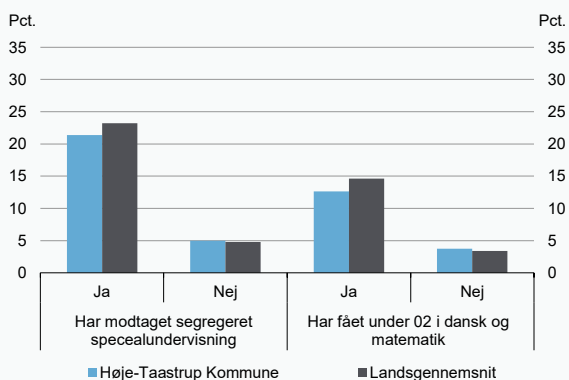
**Andelen af unge uden uddannelse eller beskæftigelse i 2021, der har været det i mindst 3 år**



Kilde: Danmarks Statistik og egne beregninger.

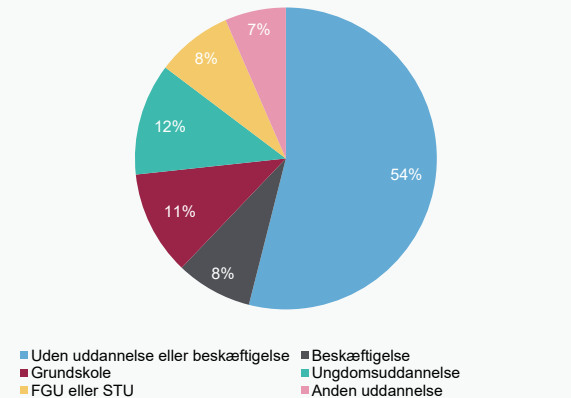
**Figur 5**

**Andelen af unge uden uddannelse eller beskæftigelse i 2021, fordelt på om de har modtaget segregeret specialundervisning, og om de har fået mindst 02 i dansk og matematik**

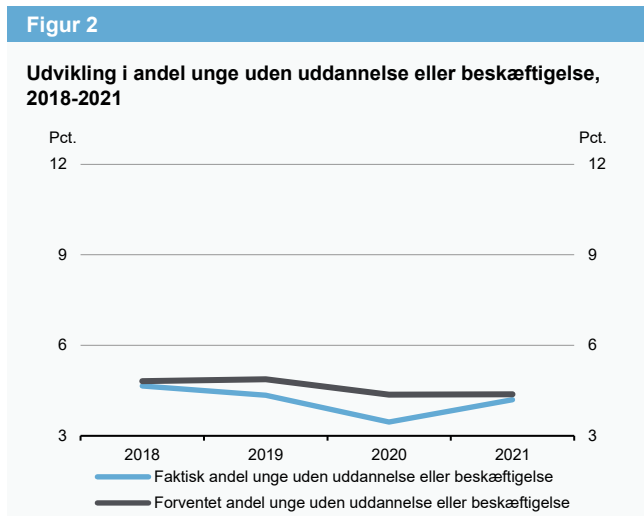
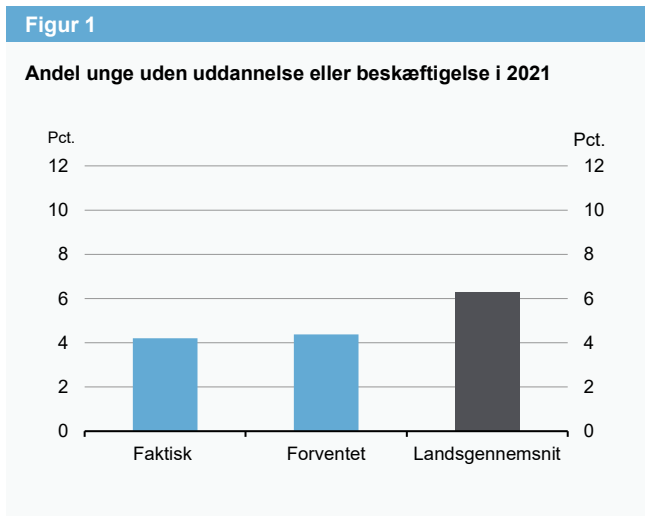


**Figur 6**

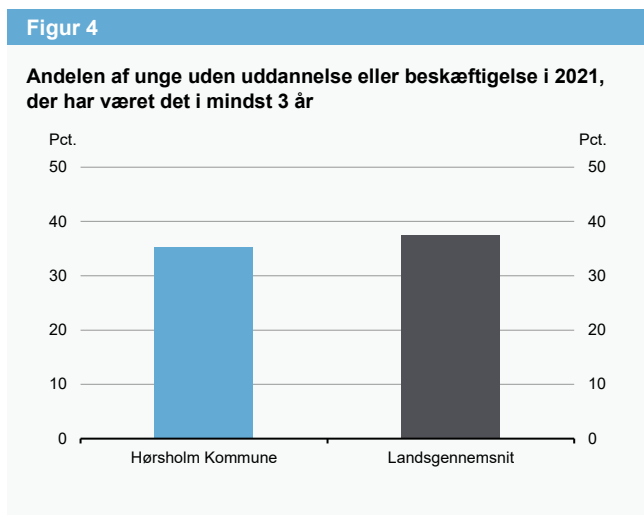
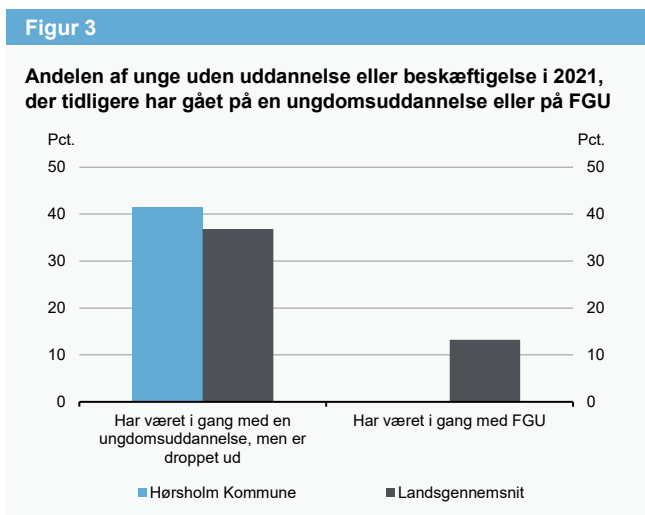
**Unge uden uddannelse eller beskæftigelse i 2021, fordelt på hvad de lavede et år tidligere**



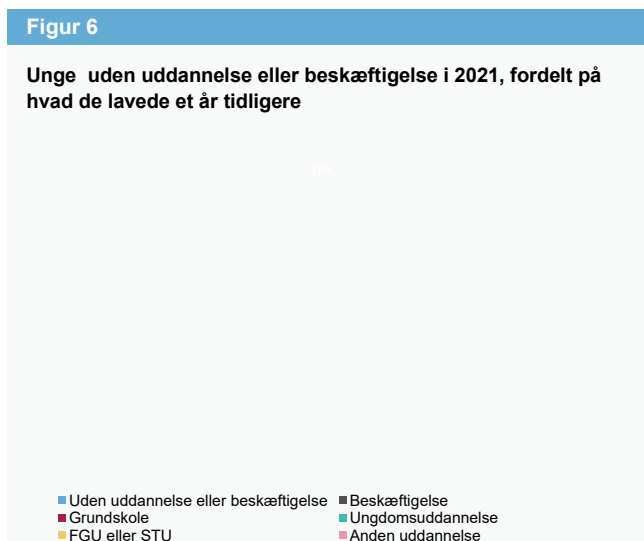
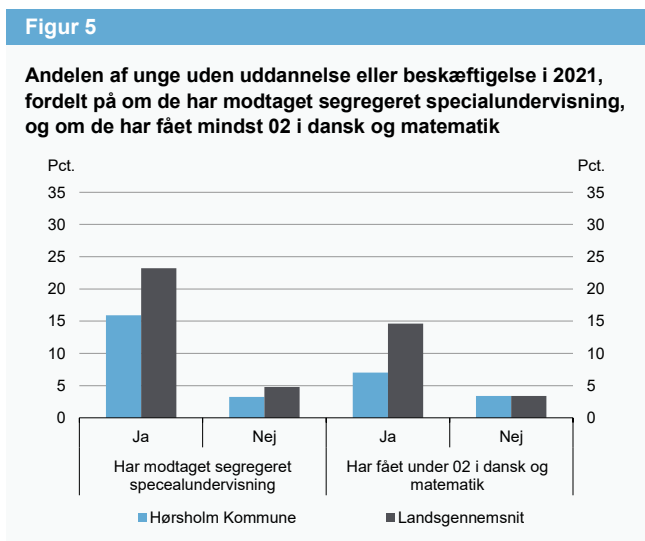
Kilde: Danmarks Statistik og egne beregninger.



Kilde: Danmarks Statistik og egne beregninger.



Kilde: Danmarks Statistik og egne beregninger.

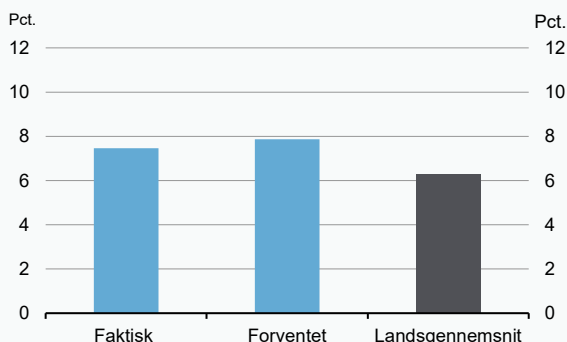


Kilde: Danmarks Statistik og egne beregninger.

# Ikast-Brande Kommune

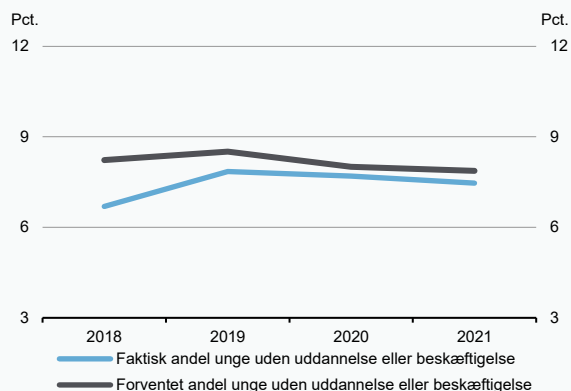
**Figur 1**

**Andel unge uden uddannelse eller beskæftigelse i 2021**



**Figur 2**

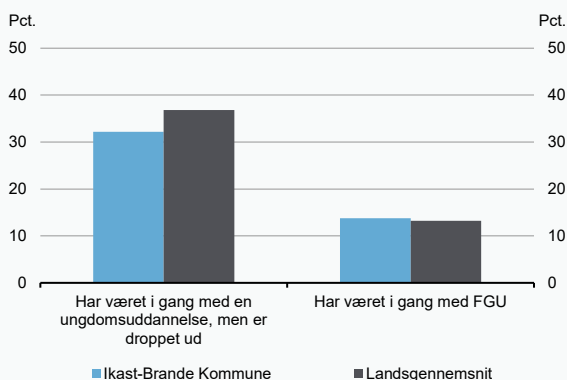
**Udvikling i andel unge uden uddannelse eller beskæftigelse, 2018-2021**



Kilde: Danmarks Statistik og egne beregninger.

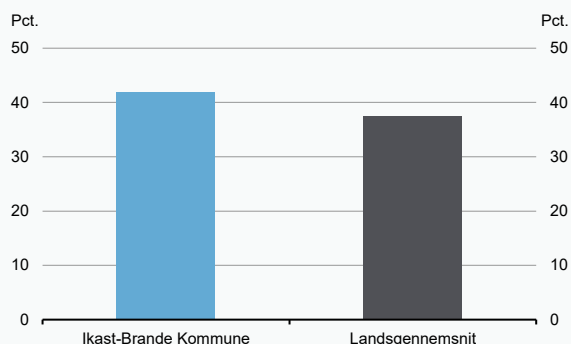
**Figur 3**

**Andelen af unge uden uddannelse eller beskæftigelse i 2021, der tidligere har gået på en ungdomsuddannelse eller på FGU**



**Figur 4**

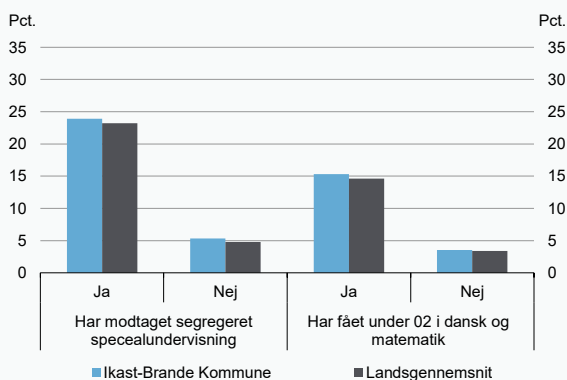
**Andelen af unge uden uddannelse eller beskæftigelse i 2021, der har været det i mindst 3 år**



Kilde: Danmarks Statistik og egne beregninger.

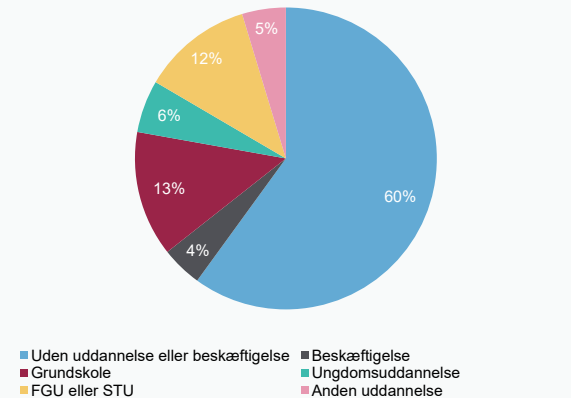
**Figur 5**

**Andelen af unge uden uddannelse eller beskæftigelse i 2021, fordelt på om de har modtaget segregeret specialundervisning, og om de har fået mindst 02 i dansk og matematik**



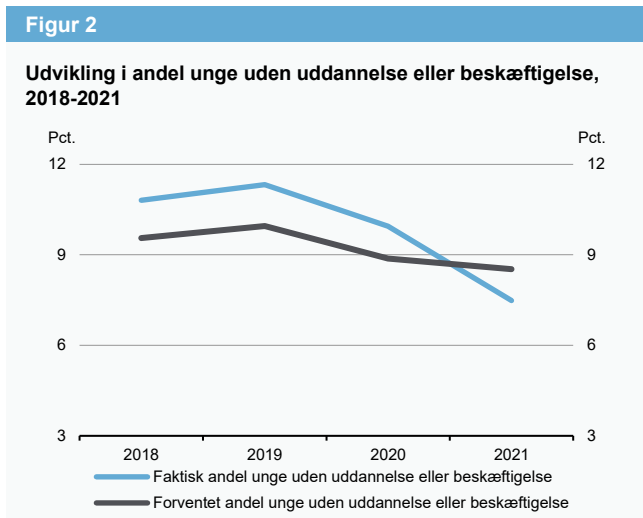
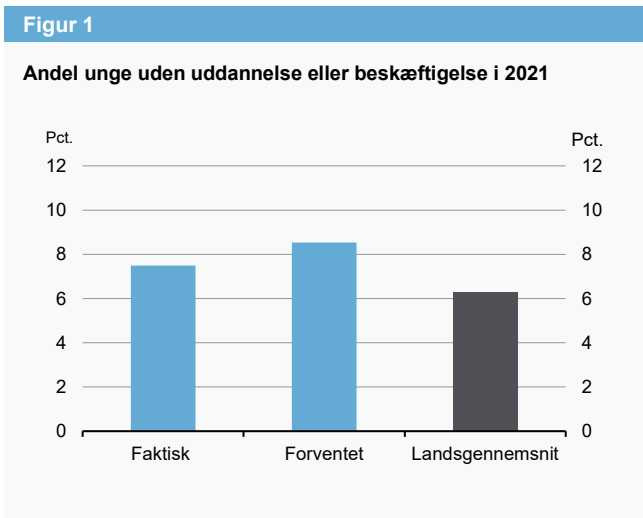
**Figur 6**

**Unge uden uddannelse eller beskæftigelse i 2021, fordelt på hvad de lavede et år tidligere**

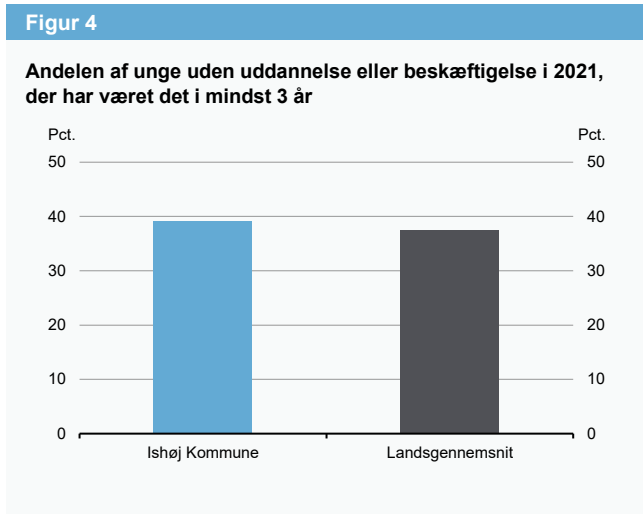
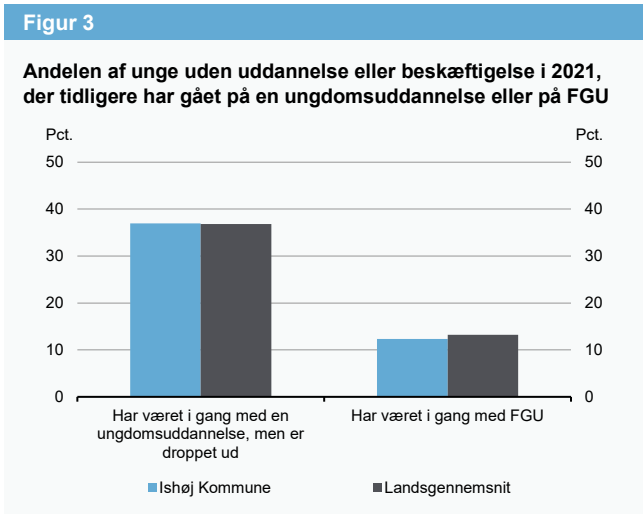


Kilde: Danmarks Statistik og egne beregninger.

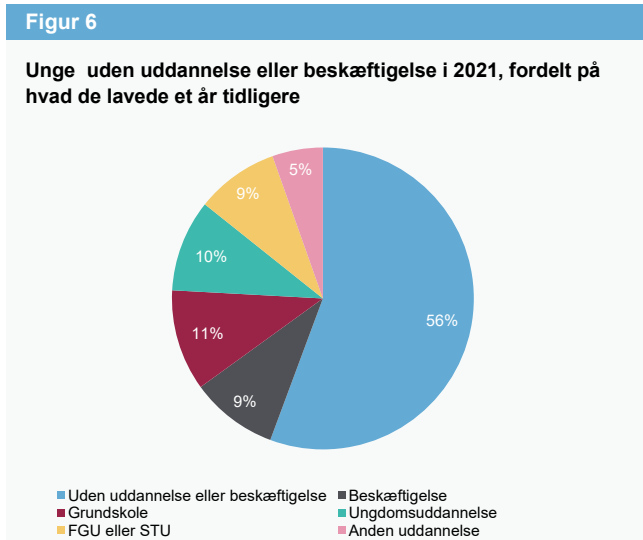
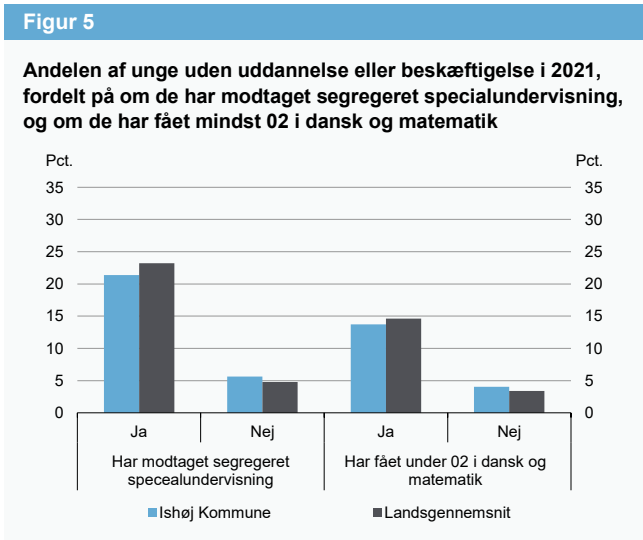




Kilde: Danmarks Statistik og egne beregninger.



Kilde: Danmarks Statistik og egne beregninger.

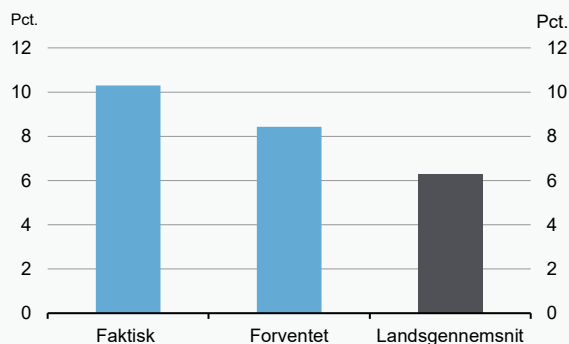


Kilde: Danmarks Statistik og egne beregninger.

# Jammerbugt Kommune

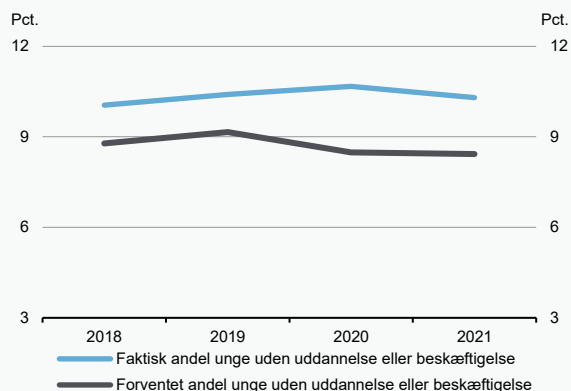
**Figur 1**

**Andel unge uden uddannelse eller beskæftigelse i 2021**



**Figur 2**

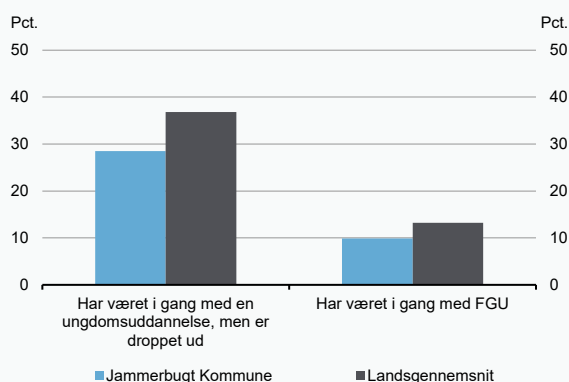
**Udvikling i andel unge uden uddannelse eller beskæftigelse, 2018-2021**



Kilde: Danmarks Statistik og egne beregninger.

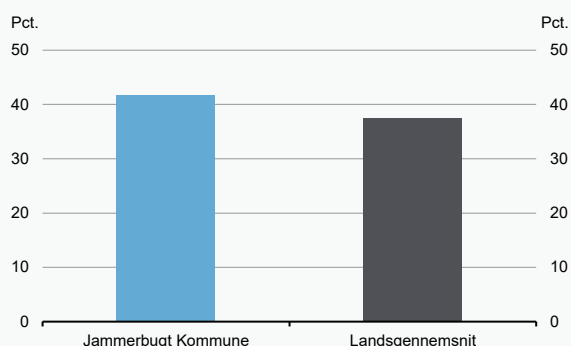
**Figur 3**

**Andelen af unge uden uddannelse eller beskæftigelse i 2021, der tidligere har gået på en ungdomsuddannelse eller på FGU**



**Figur 4**

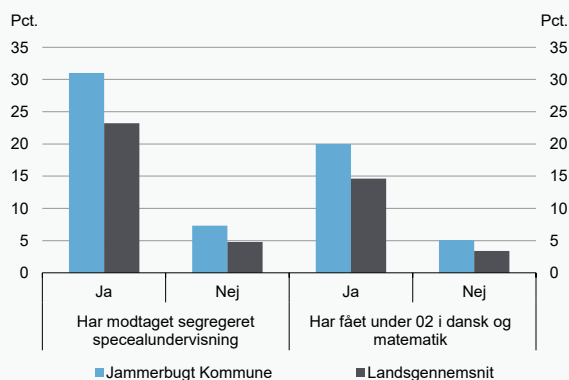
**Andelen af unge uden uddannelse eller beskæftigelse i 2021, der har været det i mindst 3 år**



Kilde: Danmarks Statistik og egne beregninger.

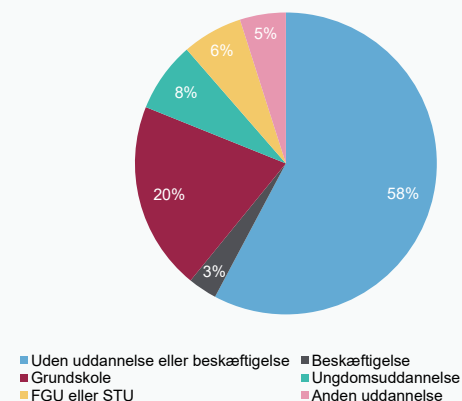
**Figur 5**

**Andelen af unge uden uddannelse eller beskæftigelse i 2021, fordelt på om de har modtaget segregeret specialundervisning, og om de har fået mindst 02 i dansk og matematik**



**Figur 6**

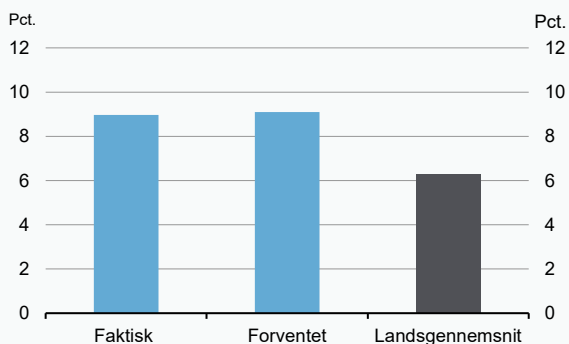
**Unge uden uddannelse eller beskæftigelse i 2021, fordelt på hvad de lavede et år tidligere**



Kilde: Danmarks Statistik og egne beregninger.

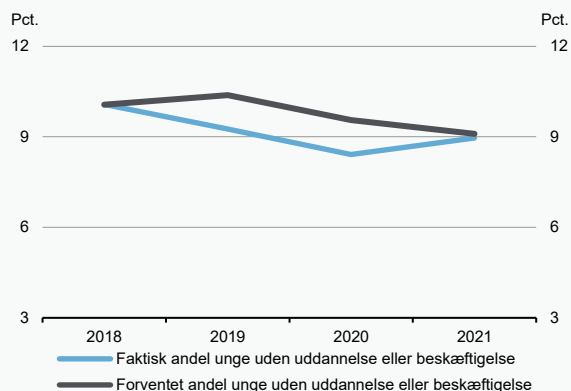
**Figur 1**

**Andel unge uden uddannelse eller beskæftigelse i 2021**



**Figur 2**

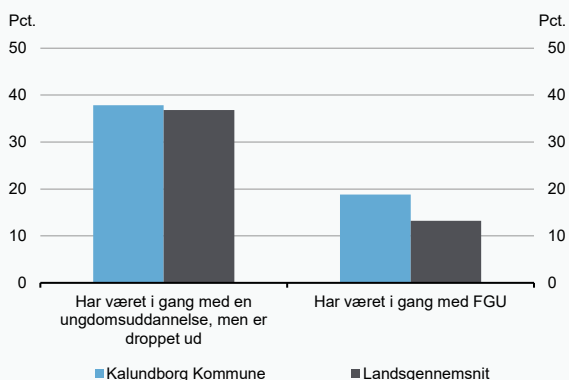
**Udvikling i andel unge uden uddannelse eller beskæftigelse, 2018-2021**



Kilde: Danmarks Statistik og egne beregninger.

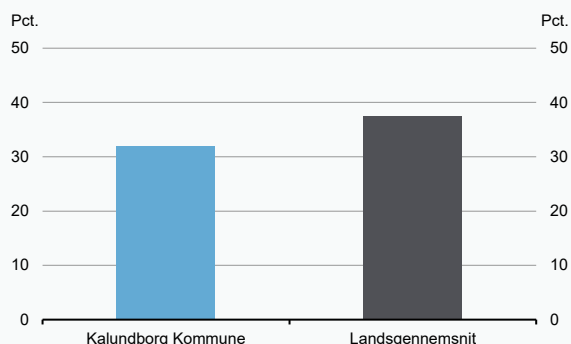
**Figur 3**

**Andelen af unge uden uddannelse eller beskæftigelse i 2021, der tidligere har gået på en ungdomsuddannelse eller på FGU**



**Figur 4**

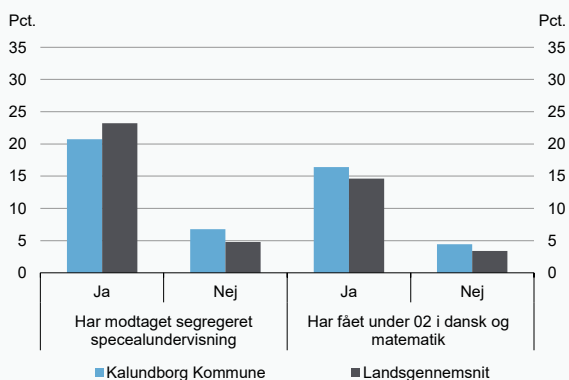
**Andelen af unge uden uddannelse eller beskæftigelse i 2021, der har været det i mindst 3 år**



Kilde: Danmarks Statistik og egne beregninger.

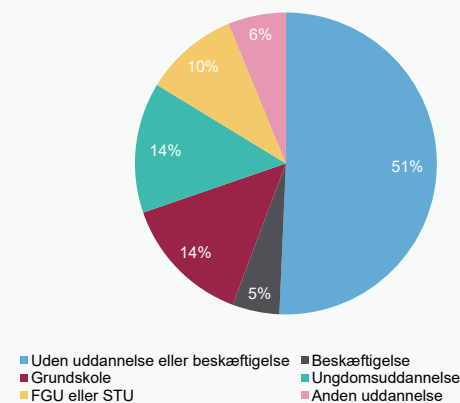
**Figur 5**

**Andelen af unge uden uddannelse eller beskæftigelse i 2021, fordelt på om de har modtaget segregeret specialundervisning, og om de har fået mindst 02 i dansk og matematik**



**Figur 6**

**Unge uden uddannelse eller beskæftigelse i 2021, fordelt på hvad de lavede et år tidligere**

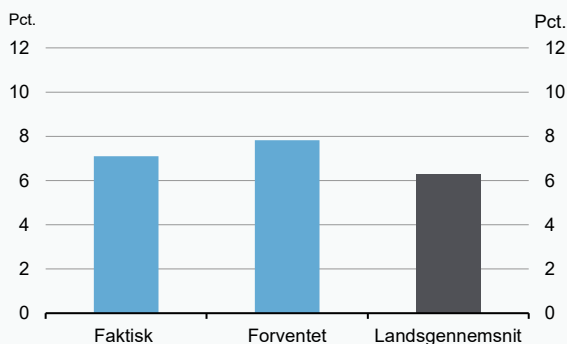


Kilde: Danmarks Statistik og egne beregninger.

# Kerteminde Kommune

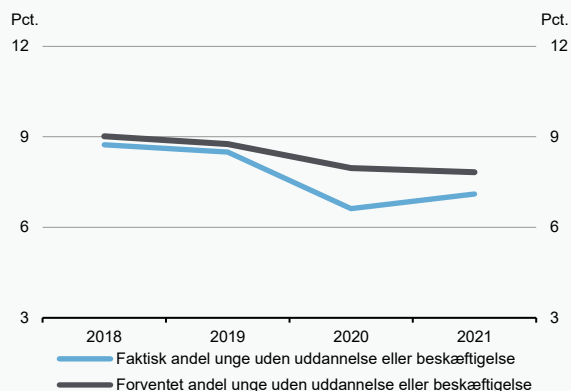
**Figur 1**

**Andel unge uden uddannelse eller beskæftigelse i 2021**



**Figur 2**

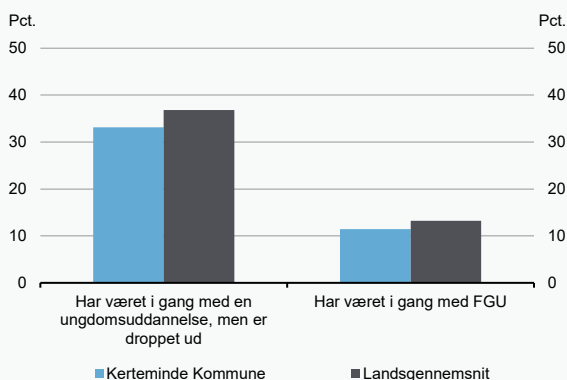
**Udvikling i andel unge uden uddannelse eller beskæftigelse, 2018-2021**



Kilde: Danmarks Statistik og egne beregninger.

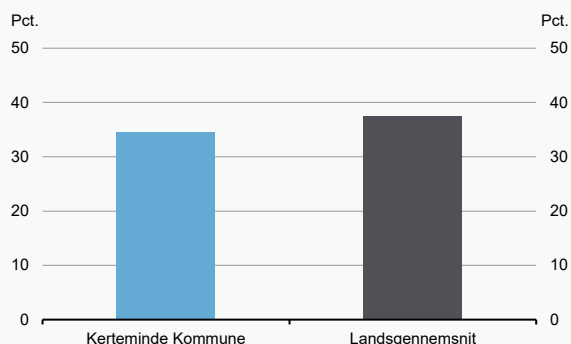
**Figur 3**

**Andelen af unge uden uddannelse eller beskæftigelse i 2021, der tidligere har gået på en ungdomsuddannelse eller på FGU**



**Figur 4**

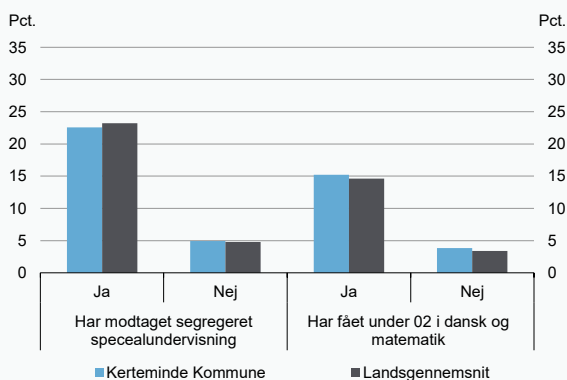
**Andelen af unge uden uddannelse eller beskæftigelse i 2021, der har været det i mindst 3 år**



Kilde: Danmarks Statistik og egne beregninger.

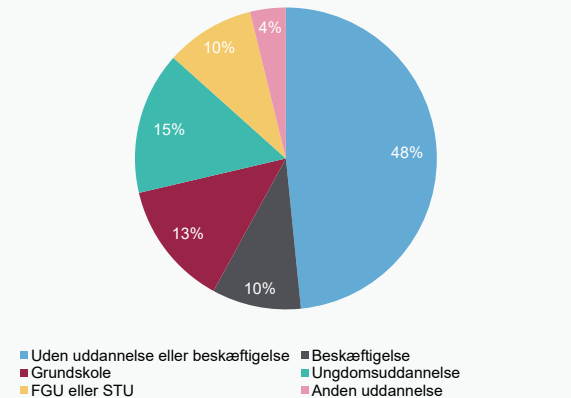
**Figur 5**

**Andelen af unge uden uddannelse eller beskæftigelse i 2021, fordelt på om de har modtaget segregeret specialundervisning, og om de har fået mindst 02 i dansk og matematik**



**Figur 6**

**Unge uden uddannelse eller beskæftigelse i 2021, fordelt på hvad de lavede et år tidligere**

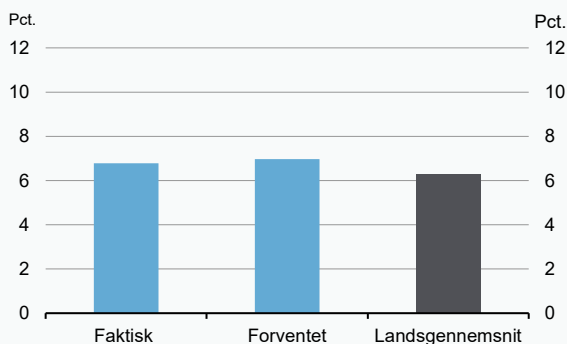


Kilde: Danmarks Statistik og egne beregninger.

# Kolding Kommune

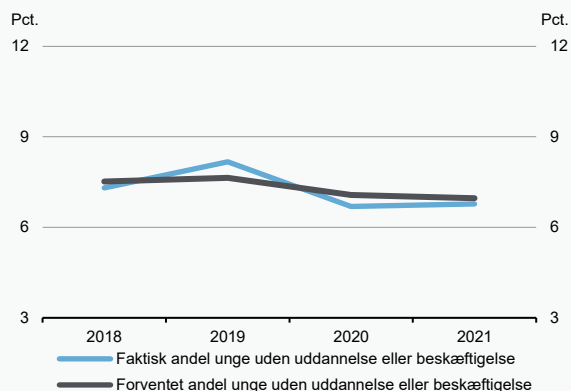
**Figur 1**

**Andel unge uden uddannelse eller beskæftigelse i 2021**



**Figur 2**

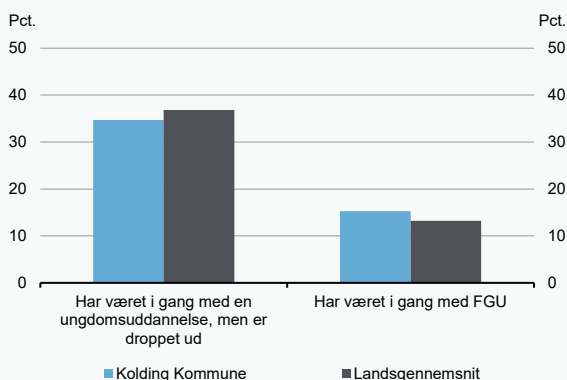
**Udvikling i andel unge uden uddannelse eller beskæftigelse, 2018-2021**



Kilde: Danmarks Statistik og egne beregninger.

**Figur 3**

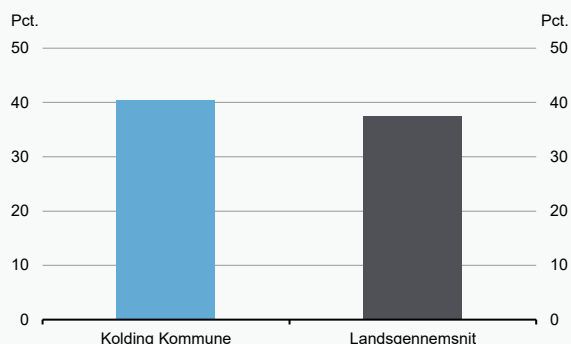
**Andelen af unge uden uddannelse eller beskæftigelse i 2021, der tidligere har gået på en ungdomsuddannelse eller på FGU**



Kilde: Danmarks Statistik og egne beregninger.

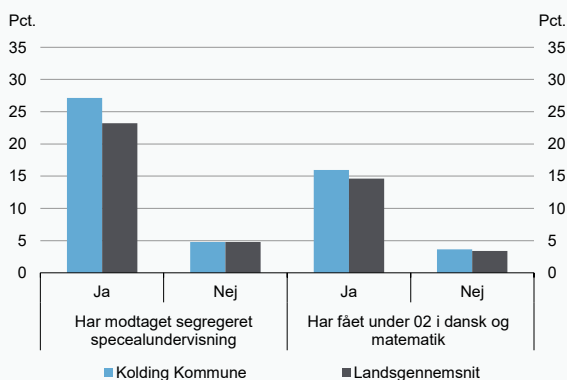
**Figur 4**

**Andelen af unge uden uddannelse eller beskæftigelse i 2021, der har været det i mindst 3 år**



**Figur 5**

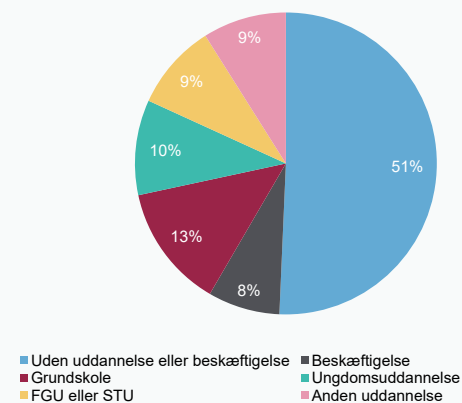
**Andelen af unge uden uddannelse eller beskæftigelse i 2021, fordelt på om de har modtaget segregeret specialundervisning, og om de har fået mindst 02 i dansk og matematik**

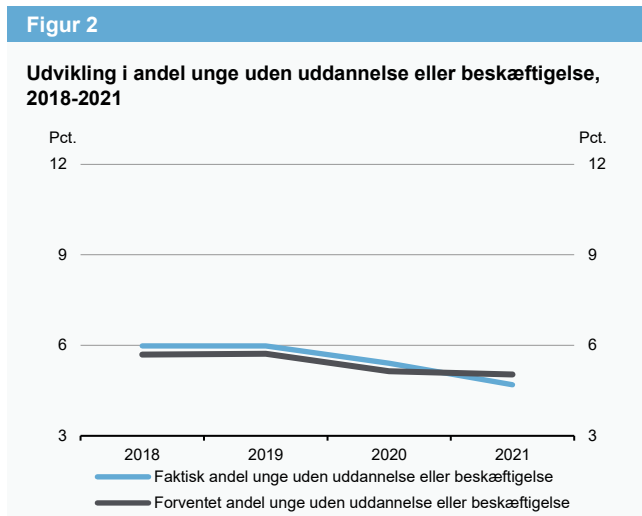
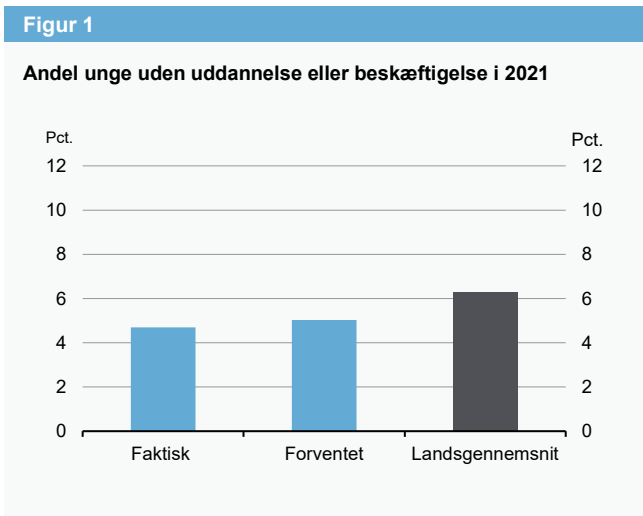


Kilde: Danmarks Statistik og egne beregninger.

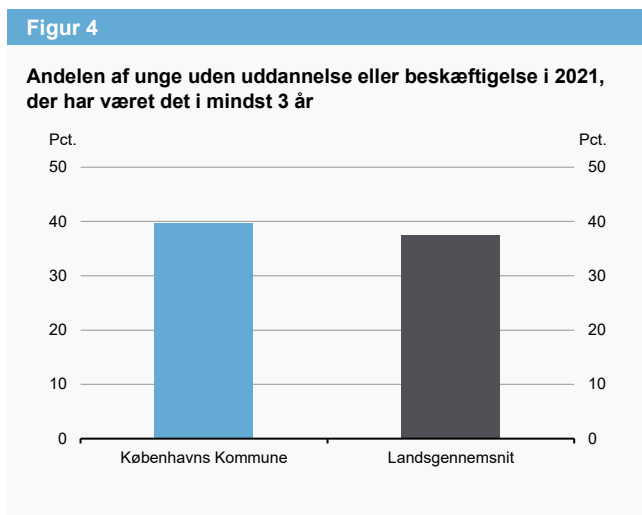
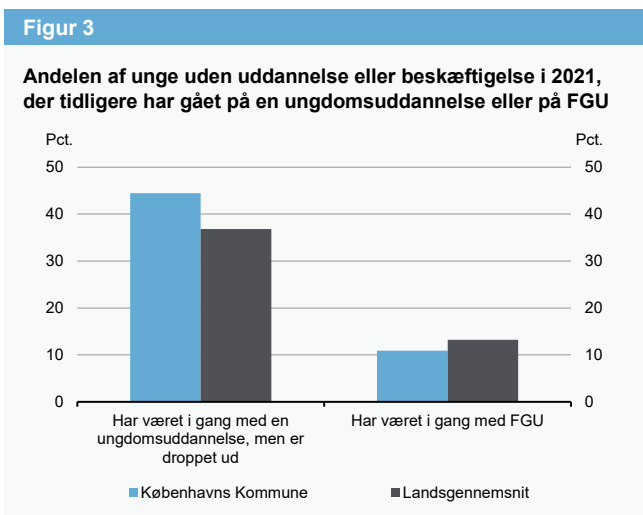
**Figur 6**

**Unge uden uddannelse eller beskæftigelse i 2021, fordelt på hvad de lavede et år tidligere**

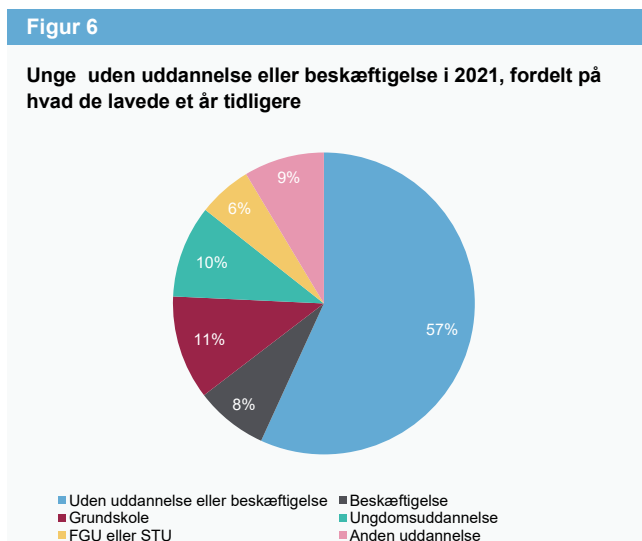
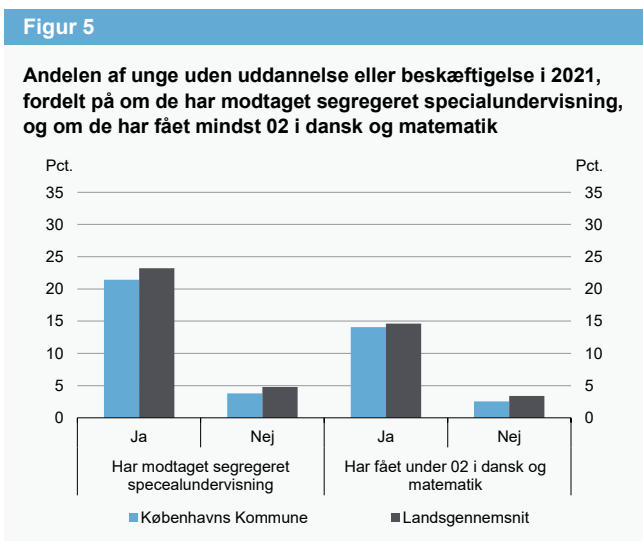




Kilde: Danmarks Statistik og egne beregninger.



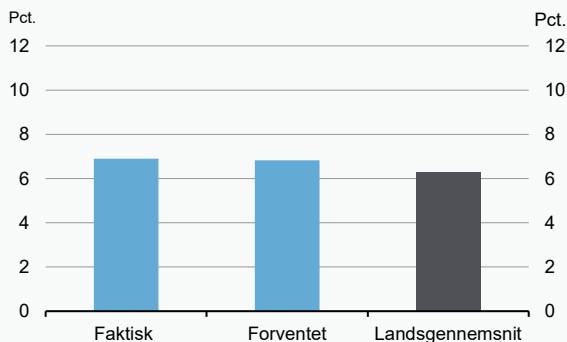
Kilde: Danmarks Statistik og egne beregninger.



Kilde: Danmarks Statistik og egne beregninger.

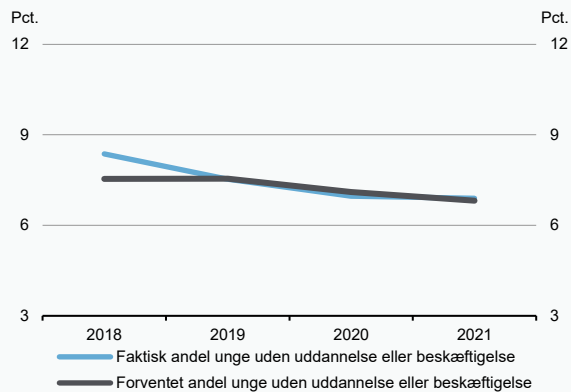
**Figur 1**

**Andel unge uden uddannelse eller beskæftigelse i 2021**



**Figur 2**

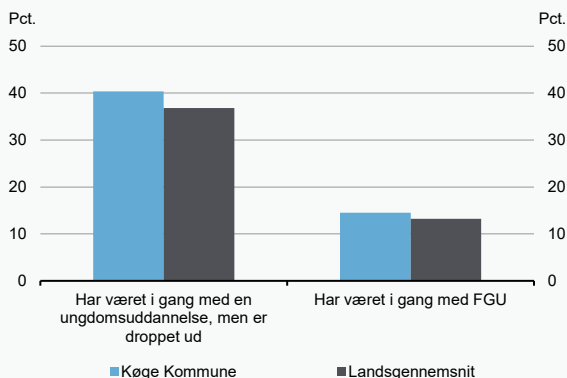
**Udvikling i andel unge uden uddannelse eller beskæftigelse, 2018-2021**



Kilde: Danmarks Statistik og egne beregninger.

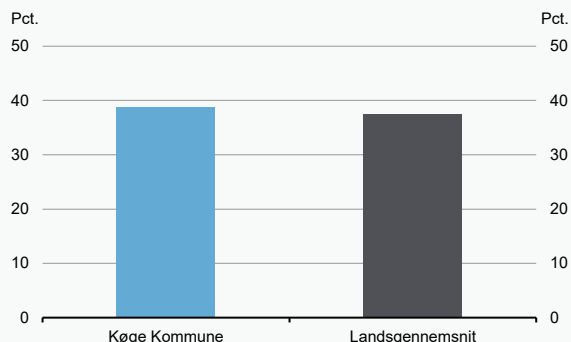
**Figur 3**

**Andelen af unge uden uddannelse eller beskæftigelse i 2021, der tidligere har gået på en ungdomsuddannelse eller på FGU**



**Figur 4**

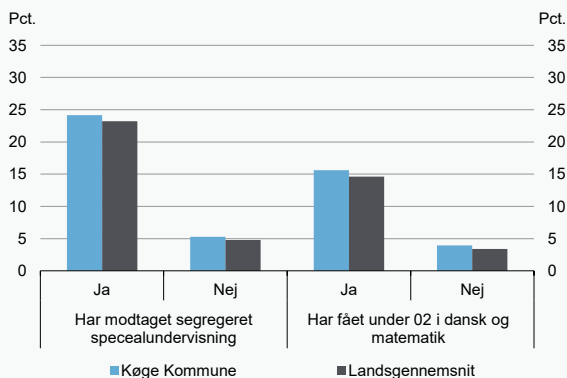
**Andelen af unge uden uddannelse eller beskæftigelse i 2021, der har været det i mindst 3 år**



Kilde: Danmarks Statistik og egne beregninger.

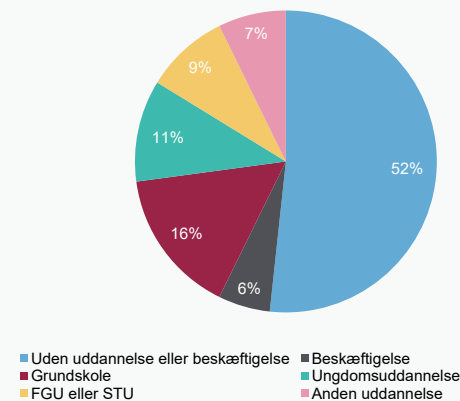
**Figur 5**

**Andelen af unge uden uddannelse eller beskæftigelse i 2021, fordelt på om de har modtaget segregeret specialundervisning, og om de har fået mindst 02 i dansk og matematik**



**Figur 6**

**Unge uden uddannelse eller beskæftigelse i 2021, fordelt på hvad de lavede et år tidligere**

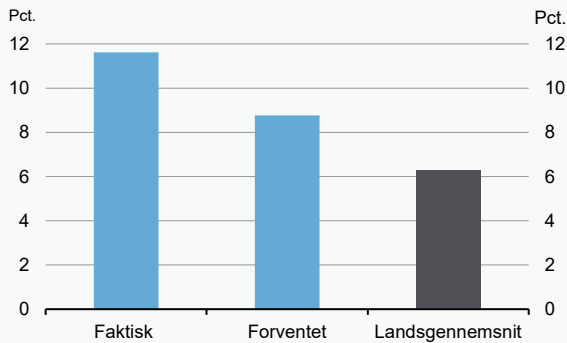


Kilde: Danmarks Statistik og egne beregninger.

# Langeland Kommune

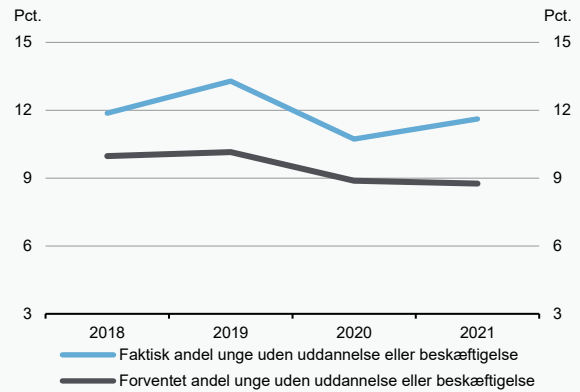
**Figur 1**

**Andel unge uden uddannelse eller beskæftigelse i 2021**



**Figur 2**

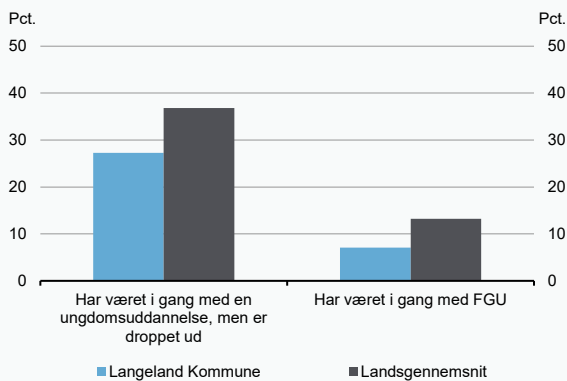
**Udvikling i andel unge uden uddannelse eller beskæftigelse, 2018-2021**



Kilde: Danmarks Statistik og egne beregninger.

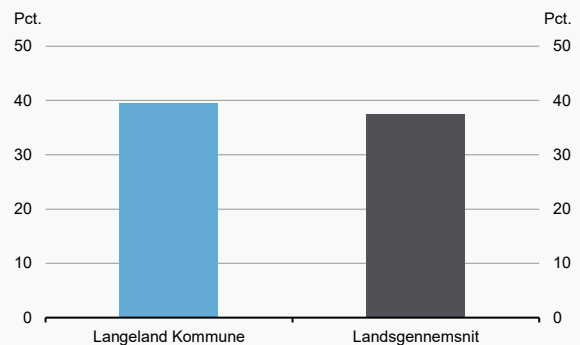
**Figur 3**

**Andelen af unge uden uddannelse eller beskæftigelse i 2021, der tidligere har gået på en ungdomsuddannelse eller på FGU**



**Figur 4**

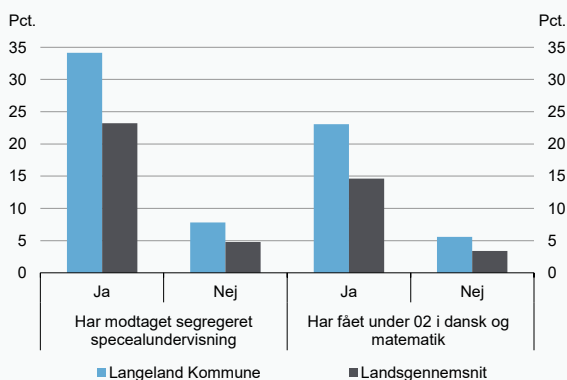
**Andelen af unge uden uddannelse eller beskæftigelse i 2021, der har været det i mindst 3 år**



Kilde: Danmarks Statistik og egne beregninger.


**Figur 5**

**Andelen af unge uden uddannelse eller beskæftigelse i 2021, fordelt på om de har modtaget segregeret specialundervisning, og om de har fået mindst 02 i dansk og matematik**



**Figur 6**

**Unge uden uddannelse eller beskæftigelse i 2021, fordelt på hvad de lavede et år tidligere**



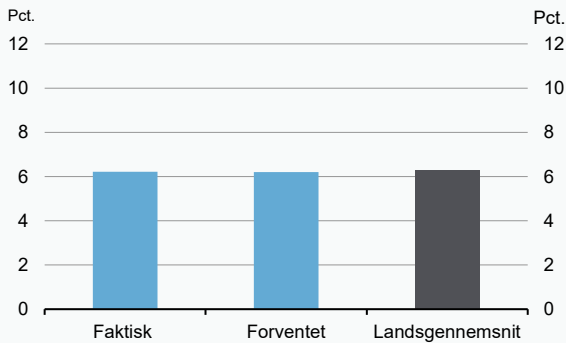
Kilde: Danmarks Statistik og egne beregninger.



# Lejre Kommune

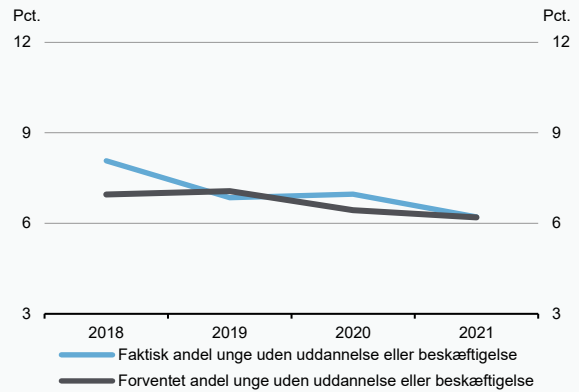
**Figur 1**

**Andel unge uden uddannelse eller beskæftigelse i 2021**



**Figur 2**

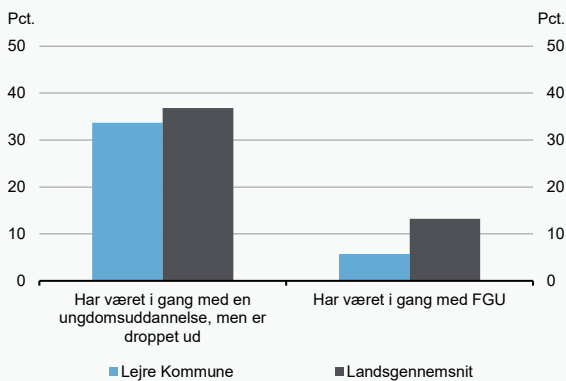
**Udvikling i andel unge uden uddannelse eller beskæftigelse, 2018-2021**



Kilde: Danmarks Statistik og egne beregninger.

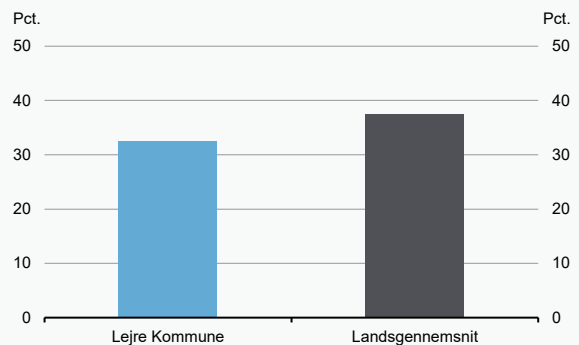
**Figur 3**

**Andelen af unge uden uddannelse eller beskæftigelse i 2021, der tidligere har gået på en ungdomsuddannelse eller på FGU**



**Figur 4**

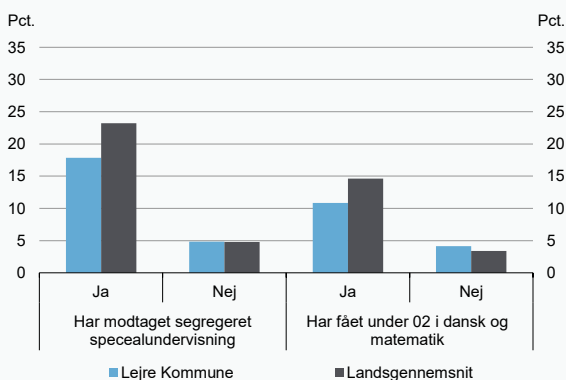
**Andelen af unge uden uddannelse eller beskæftigelse i 2021, der har været det i mindst 3 år**



Kilde: Danmarks Statistik og egne beregninger.

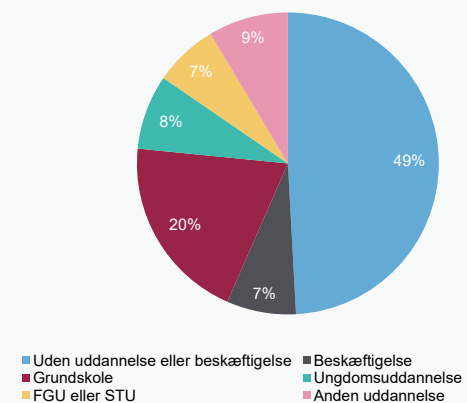
**Figur 5**

**Andelen af unge uden uddannelse eller beskæftigelse i 2021, fordelt på om de har modtaget segregeret specialundervisning, og om de har fået mindst 02 i dansk og matematik**



**Figur 6**

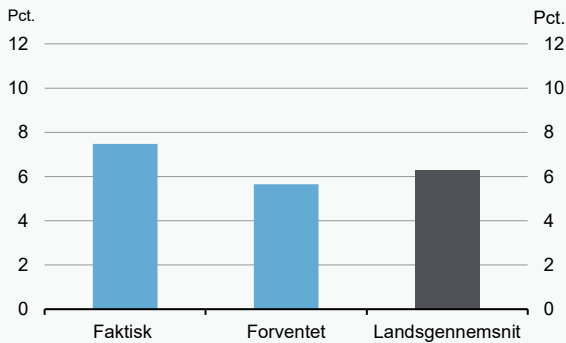
**Unge uden uddannelse eller beskæftigelse i 2021, fordelt på hvad de lavede et år tidligere**



Kilde: Danmarks Statistik og egne beregninger.

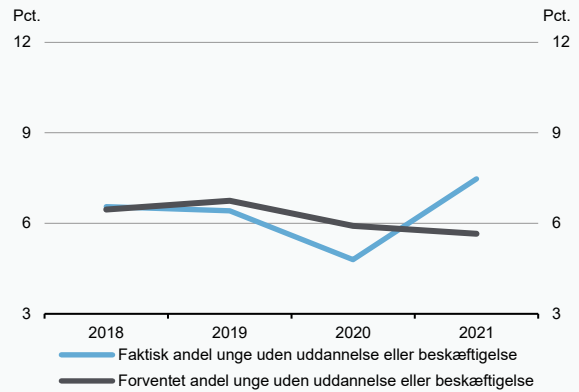
**Figur 1**

**Andel unge uden uddannelse eller beskæftigelse i 2021**



**Figur 2**

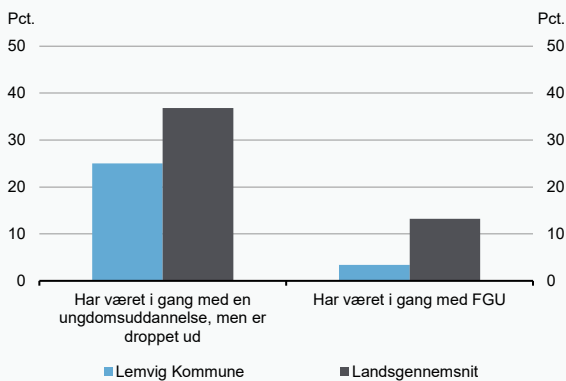
**Udvikling i andel unge uden uddannelse eller beskæftigelse, 2018-2021**



Kilde: Danmarks Statistik og egne beregninger.

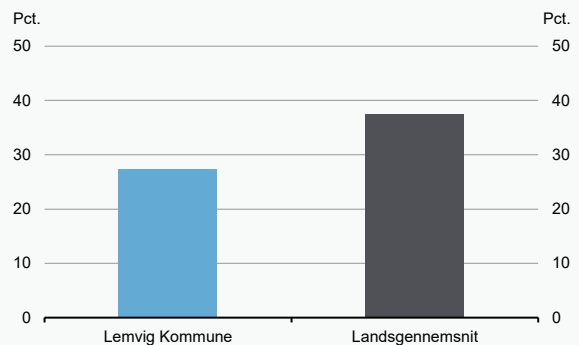
**Figur 3**

**Andelen af unge uden uddannelse eller beskæftigelse i 2021, der tidligere har gået på en ungdomsuddannelse eller på FGU**



**Figur 4**

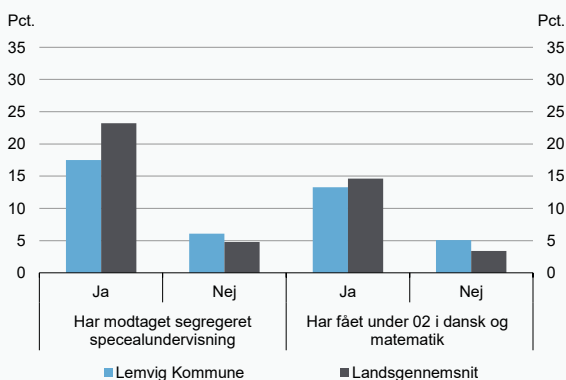
**Andelen af unge uden uddannelse eller beskæftigelse i 2021, der har været det i mindst 3 år**



Kilde: Danmarks Statistik og egne beregninger.

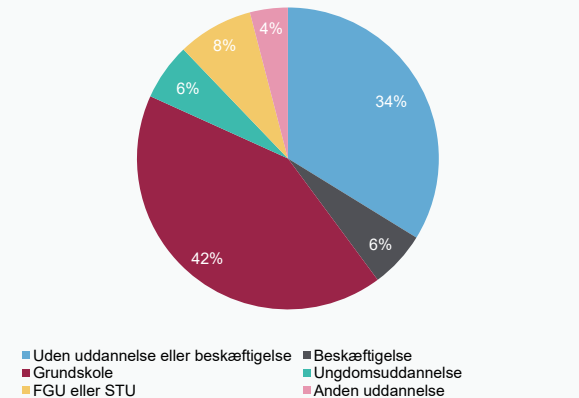
**Figur 5**

**Andelen af unge uden uddannelse eller beskæftigelse i 2021, fordelt på om de har modtaget segregeret specialundervisning, og om de har fået mindst 02 i dansk og matematik**



**Figur 6**

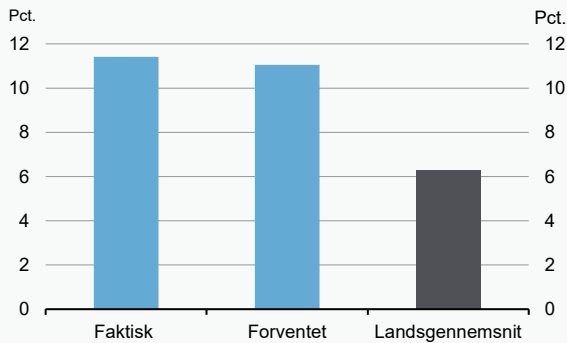
**Unge uden uddannelse eller beskæftigelse i 2021, fordelt på hvad de lavede et år tidligere**



Kilde: Danmarks Statistik og egne beregninger.

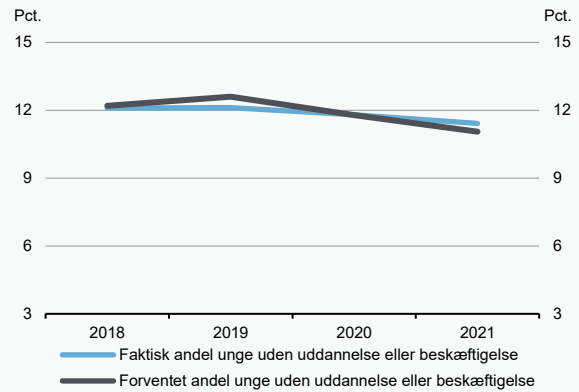
**Figur 1**

**Andel unge uden uddannelse eller beskæftigelse i 2021**



**Figur 2**

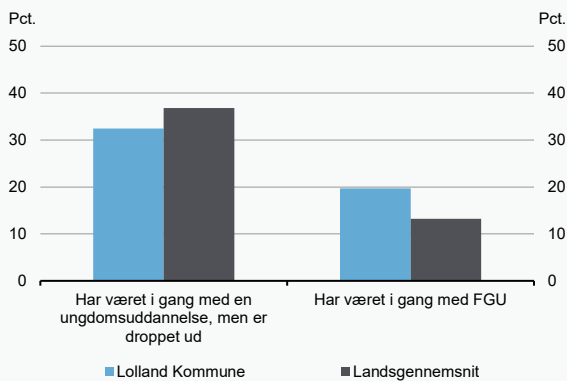
**Udvikling i andel unge uden uddannelse eller beskæftigelse, 2018-2021**



Kilde: Danmarks Statistik og egne beregninger.

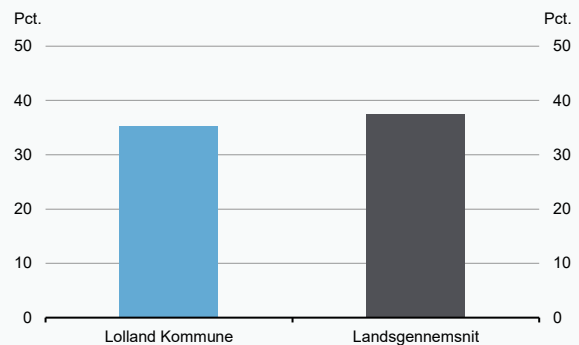
**Figur 3**

**Andelen af unge uden uddannelse eller beskæftigelse i 2021, der tidligere har gået på en ungdomsuddannelse eller på FGU**



**Figur 4**

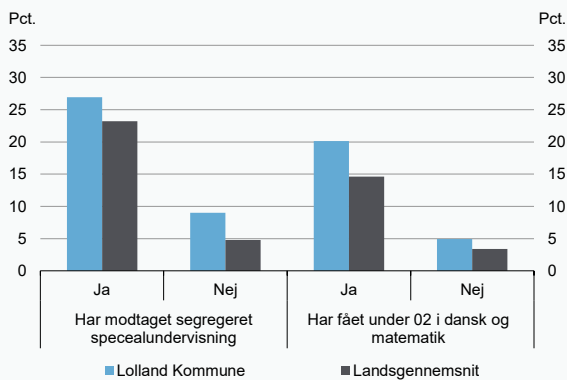
**Andelen af unge uden uddannelse eller beskæftigelse i 2021, der har været det i mindst 3 år**



Kilde: Danmarks Statistik og egne beregninger.

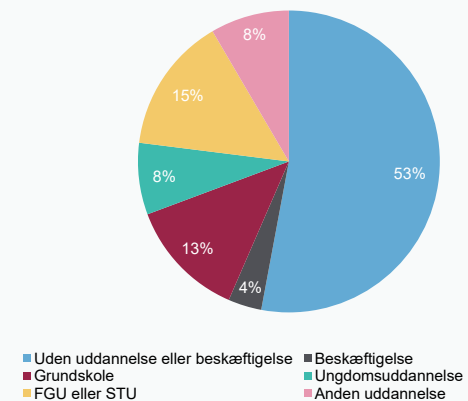
**Figur 5**

**Andelen af unge uden uddannelse eller beskæftigelse i 2021, fordelt på om de har modtaget segregeret specialundervisning, og om de har fået mindst 02 i dansk og matematik**



**Figur 6**

**Unge uden uddannelse eller beskæftigelse i 2021, fordelt på hvad de lavede et år tidligere**

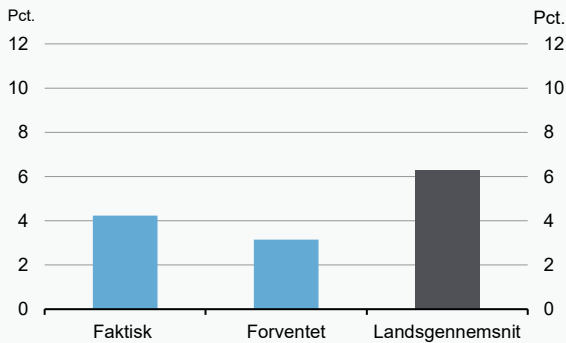


Kilde: Danmarks Statistik og egne beregninger.

# Lyngby-Taarbæk Kommune

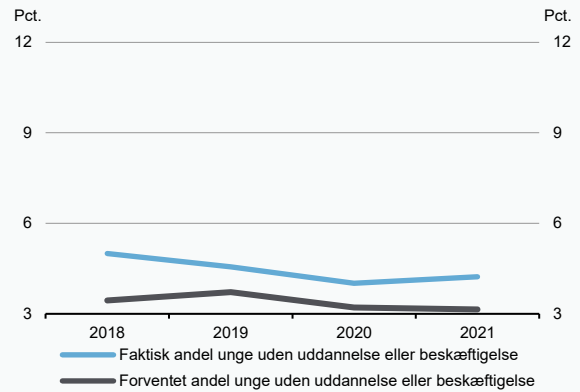
**Figur 1**

**Andel unge uden uddannelse eller beskæftigelse i 2021**



**Figur 2**

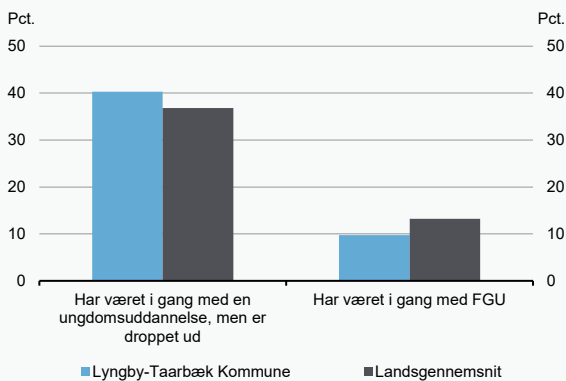
**Udvikling i andel unge uden uddannelse eller beskæftigelse, 2018-2021**



Kilde: Danmarks Statistik og egne beregninger.

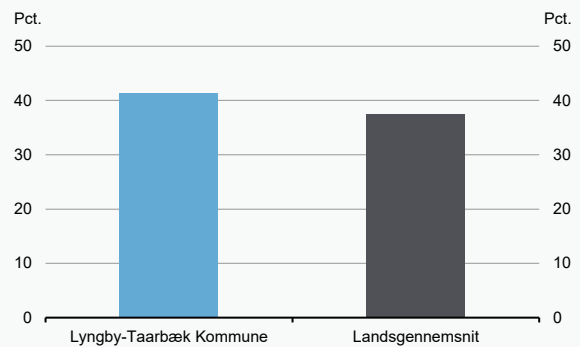
**Figur 3**

**Andelen af unge uden uddannelse eller beskæftigelse i 2021, der tidligere har gået på en ungdomsuddannelse eller på FGU**



**Figur 4**

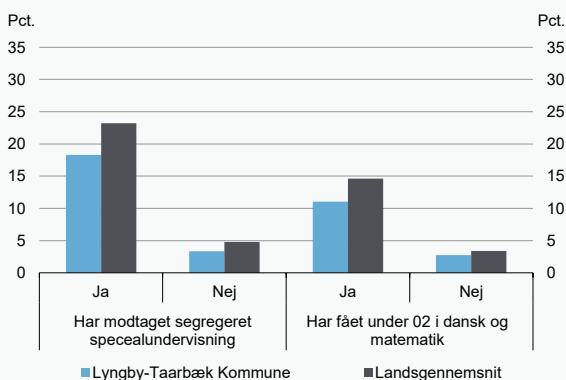
**Andelen af unge uden uddannelse eller beskæftigelse i 2021, der har været det i mindst 3 år**



Kilde: Danmarks Statistik og egne beregninger.

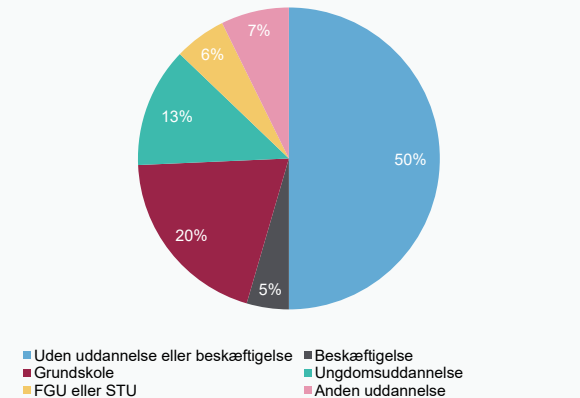
**Figur 5**

**Andelen af unge uden uddannelse eller beskæftigelse i 2021, fordelt på om de har modtaget segregeret specialundervisning, og om de har fået mindst 02 i dansk og matematik**



**Figur 6**

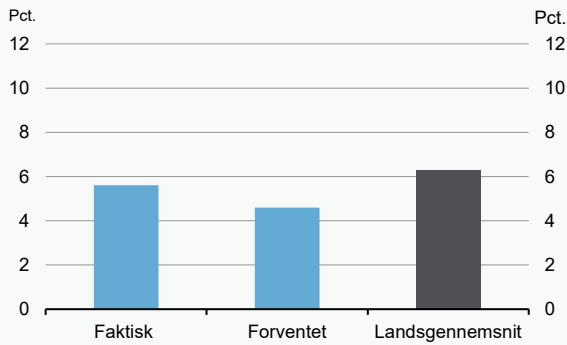
**Unge uden uddannelse eller beskæftigelse i 2021, fordelt på hvad de lavede et år tidligere**



Kilde: Danmarks Statistik og egne beregninger.

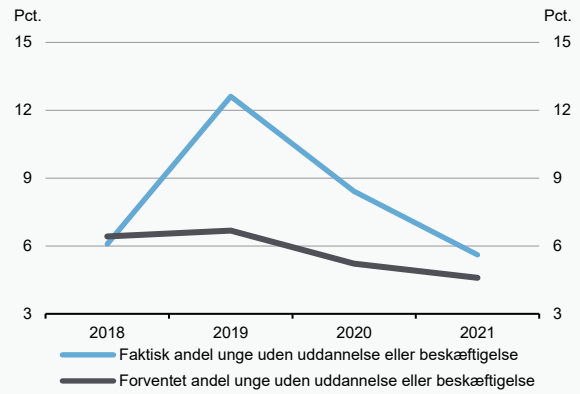
**Figur 1**

**Andel unge uden uddannelse eller beskæftigelse i 2021**



**Figur 2**

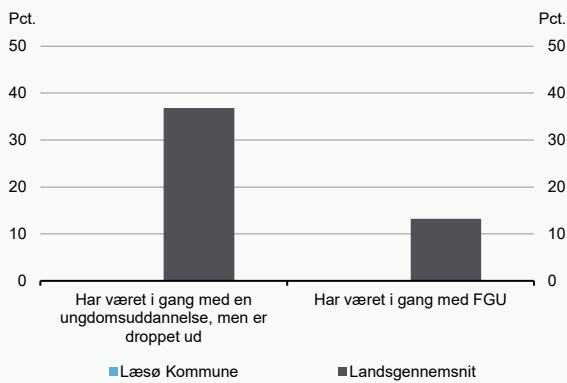
**Udvikling i andel unge uden uddannelse eller beskæftigelse, 2018-2021**



Kilde: Danmarks Statistik og egne beregninger.

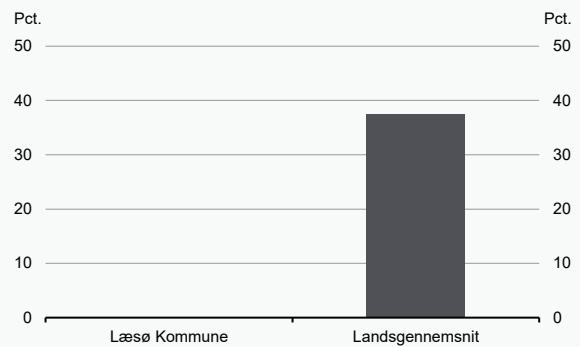
**Figur 3**

**Andelen af unge uden uddannelse eller beskæftigelse i 2021, der tidligere har gået på en ungdomsuddannelse eller på FGU**



**Figur 4**

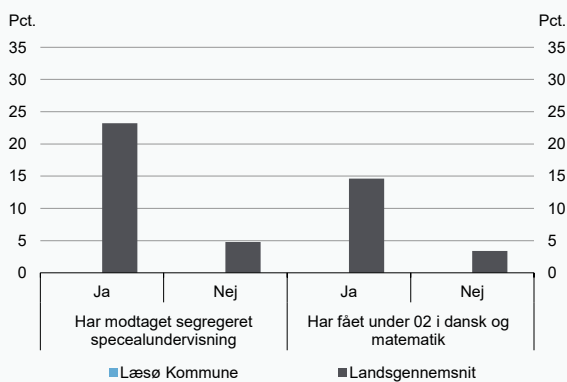
**Andelen af unge uden uddannelse eller beskæftigelse i 2021, der har været det i mindst 3 år**



Kilde: Danmarks Statistik og egne beregninger.

**Figur 5**

**Andelen af unge uden uddannelse eller beskæftigelse i 2021, fordelt på om de har modtaget segregeret specialundervisning, og om de har fået mindst 02 i dansk og matematik**



**Figur 6**

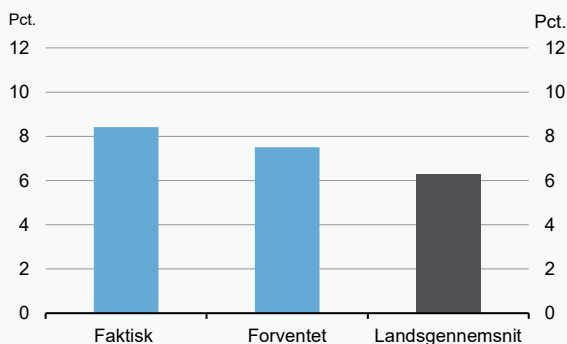
**Unge uden uddannelse eller beskæftigelse i 2021, fordelt på hvad de lavede et år tidligere**



Kilde: Danmarks Statistik og egne beregninger.

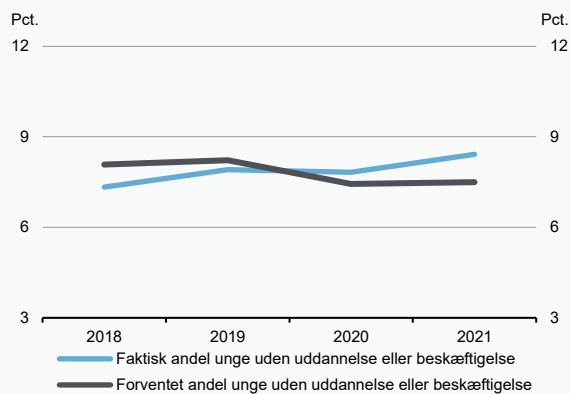
**Figur 1**

**Andel unge uden uddannelse eller beskæftigelse i 2021**



**Figur 2**

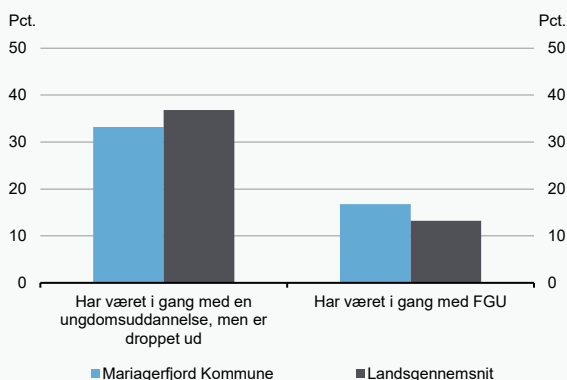
**Udvikling i andel unge uden uddannelse eller beskæftigelse, 2018-2021**



Kilde: Danmarks Statistik og egne beregninger.

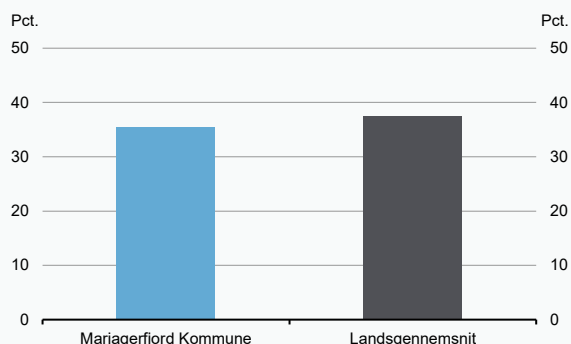
**Figur 3**

**Andelen af unge uden uddannelse eller beskæftigelse i 2021, der tidligere har gået på en ungdomsuddannelse eller på FGU**



**Figur 4**

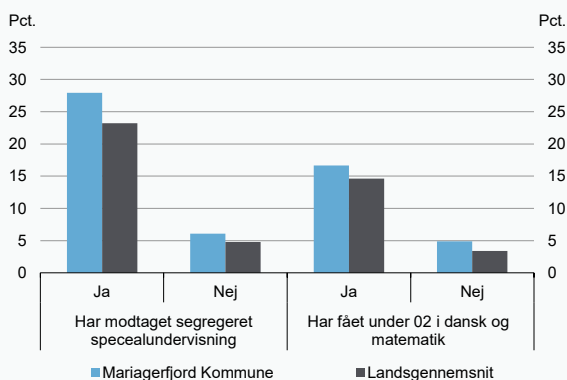
**Andelen af unge uden uddannelse eller beskæftigelse i 2021, der har været det i mindst 3 år**



Kilde: Danmarks Statistik og egne beregninger.

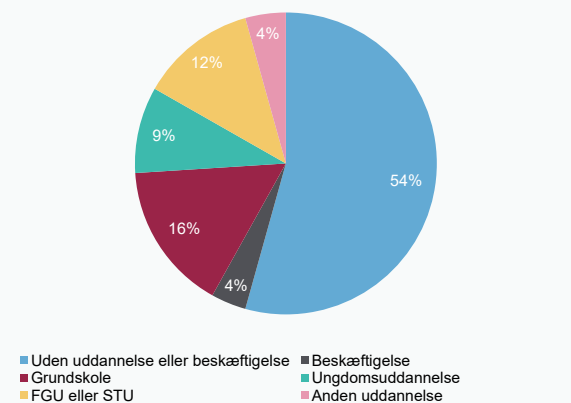
**Figur 5**

**Andelen af unge uden uddannelse eller beskæftigelse i 2021, fordelt på om de har modtaget segregeret specialundervisning, og om de har fået mindst 02 i dansk og matematik**



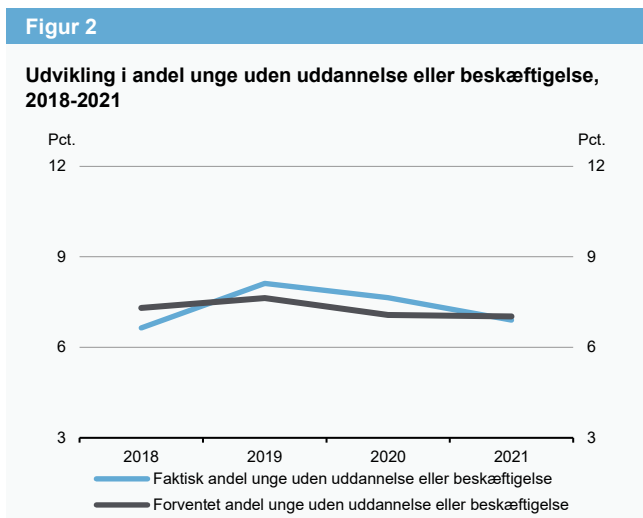
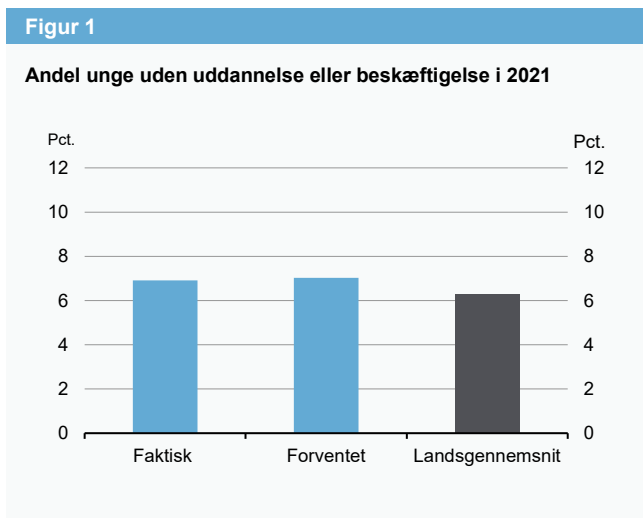
**Figur 6**

**Unge uden uddannelse eller beskæftigelse i 2021, fordelt på hvad de lavede et år tidligere**

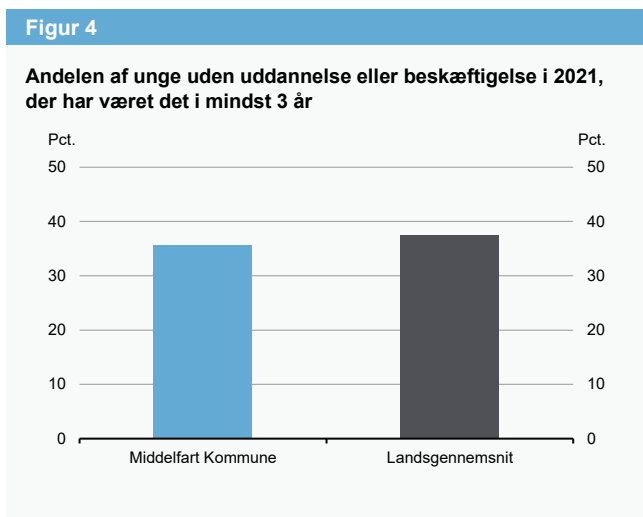
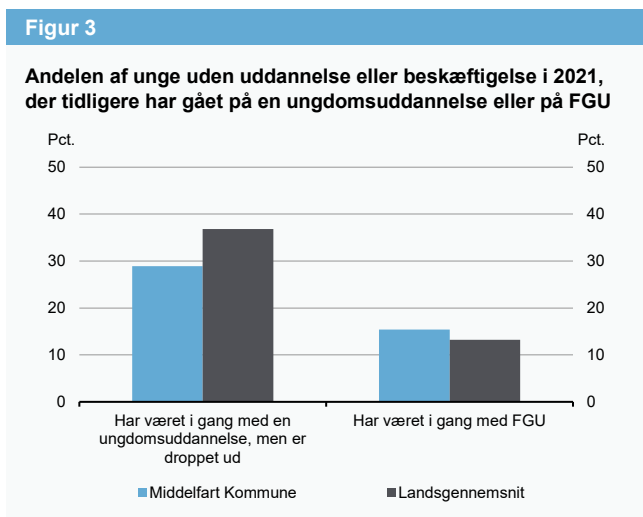


Kilde: Danmarks Statistik og egne beregninger.

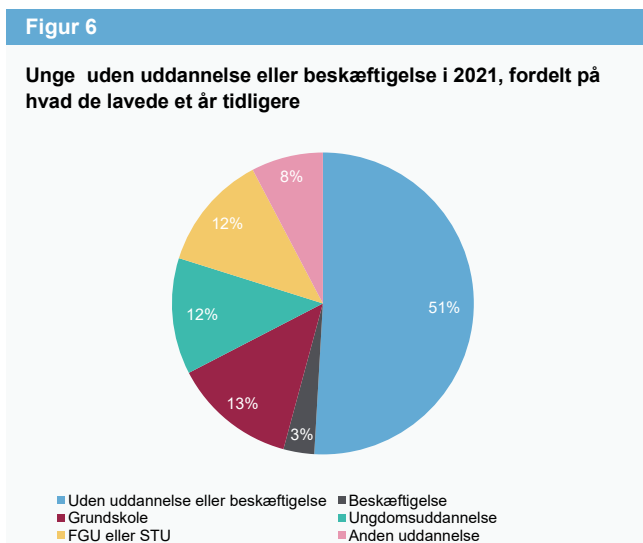
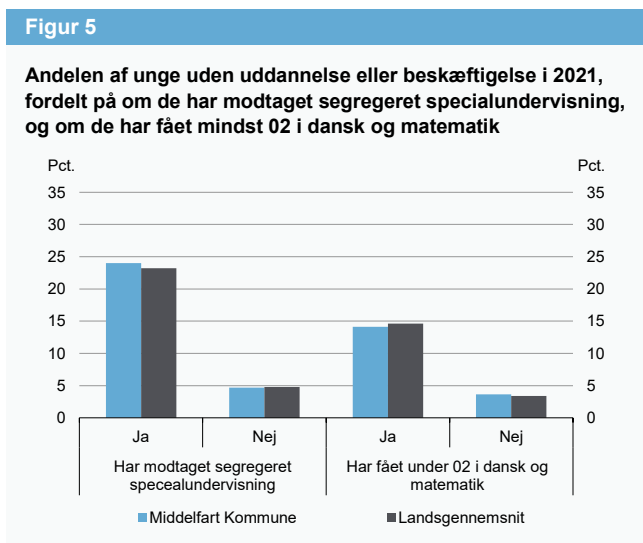
# Middelfart Kommune



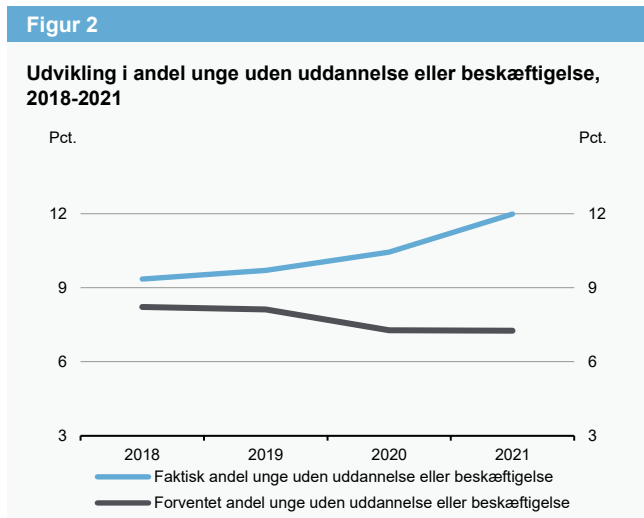
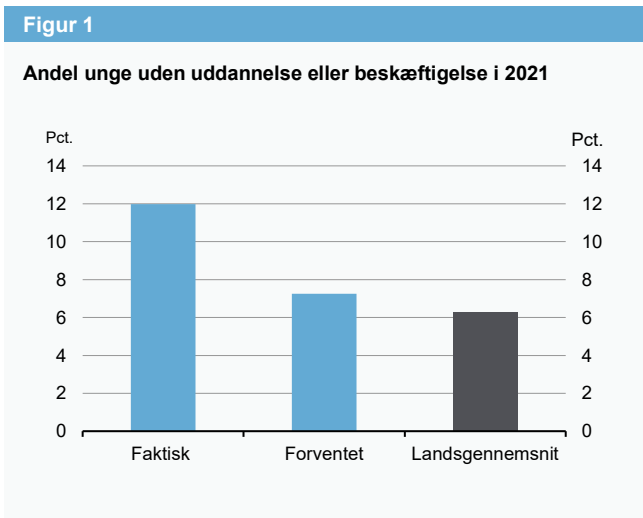
Kilde: Danmarks Statistik og egne beregninger.



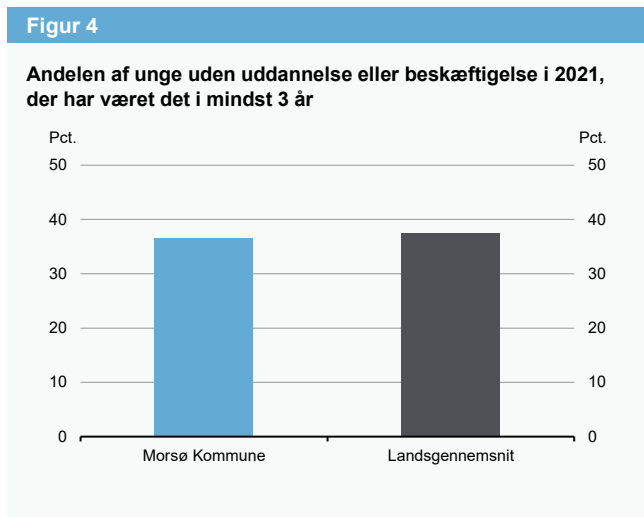
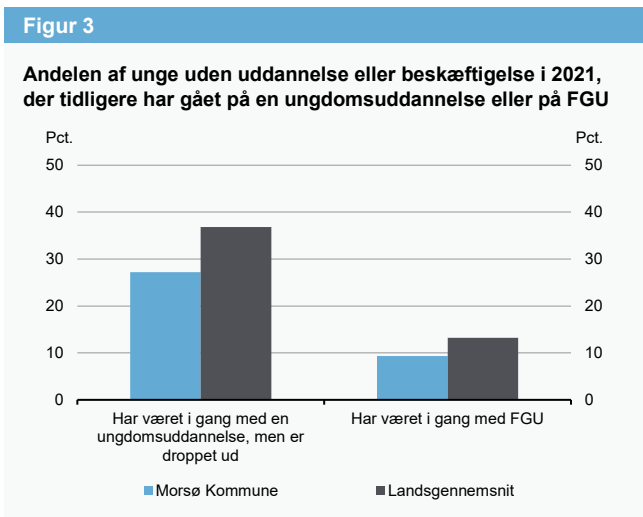
Kilde: Danmarks Statistik og egne beregninger.



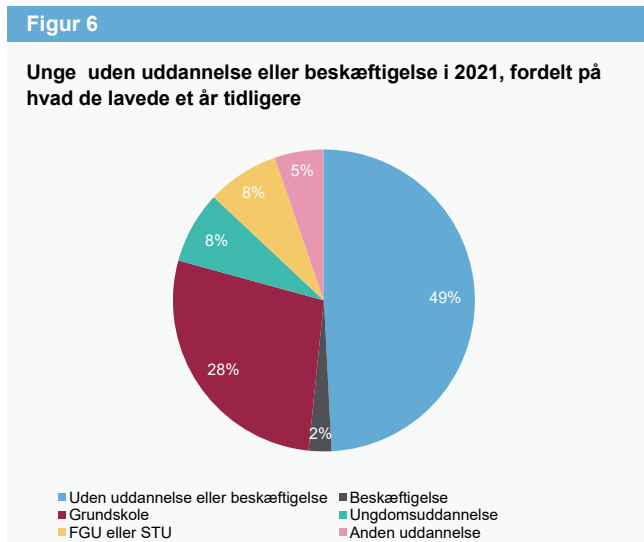
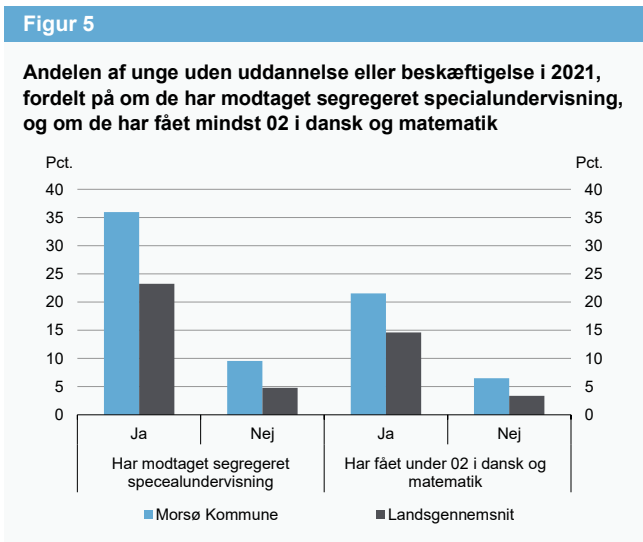
Kilde: Danmarks Statistik og egne beregninger.



Kilde: Danmarks Statistik og egne beregninger.

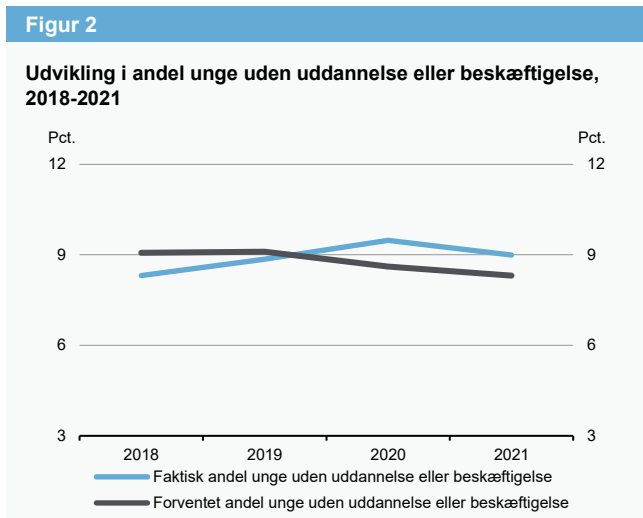
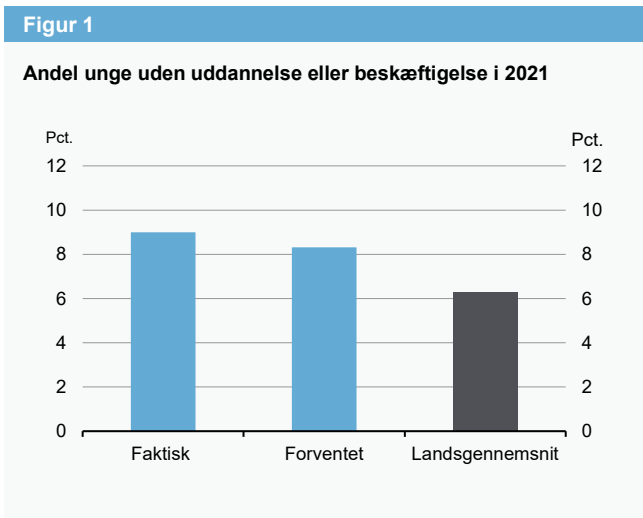


Kilde: Danmarks Statistik og egne beregninger.

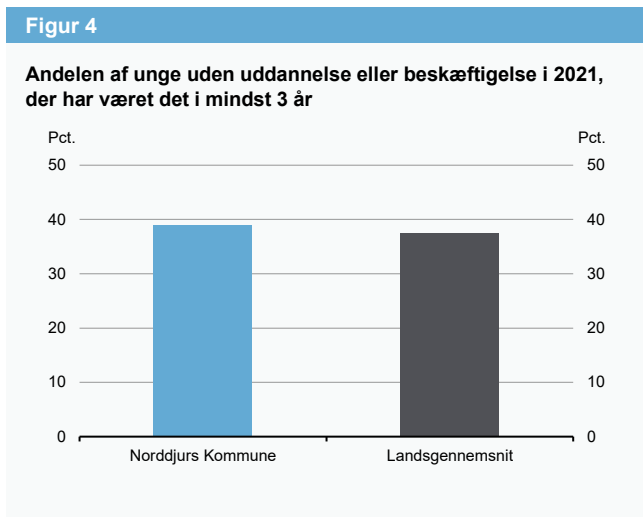
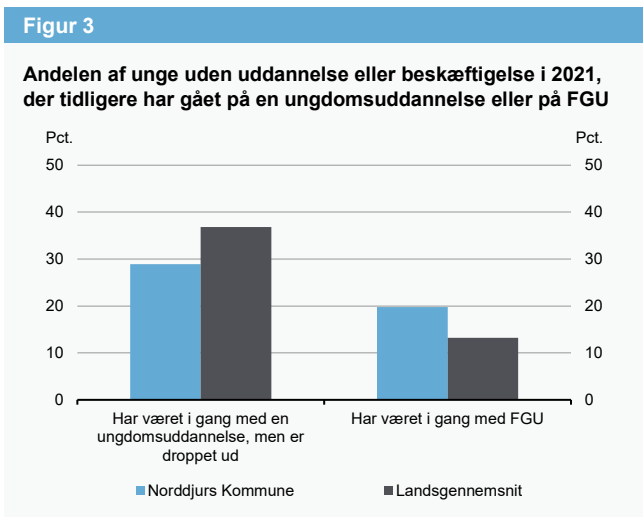


Kilde: Danmarks Statistik og egne beregninger.

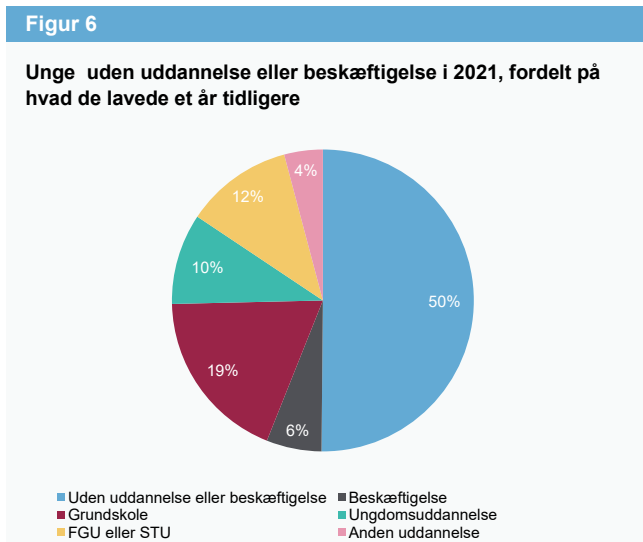
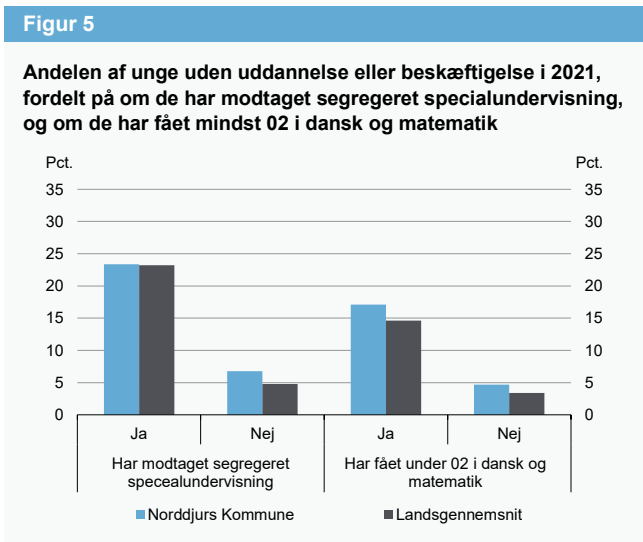




Kilde: Danmarks Statistik og egne beregninger.



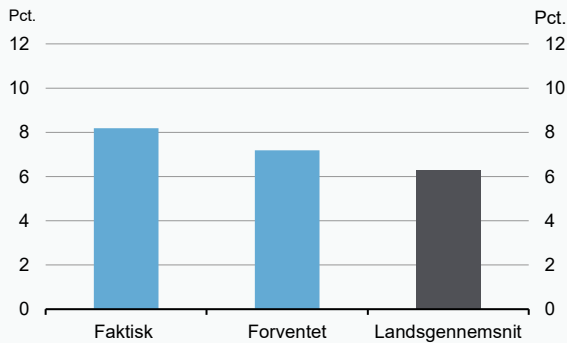
Kilde: Danmarks Statistik og egne beregninger.



Kilde: Danmarks Statistik og egne beregninger.

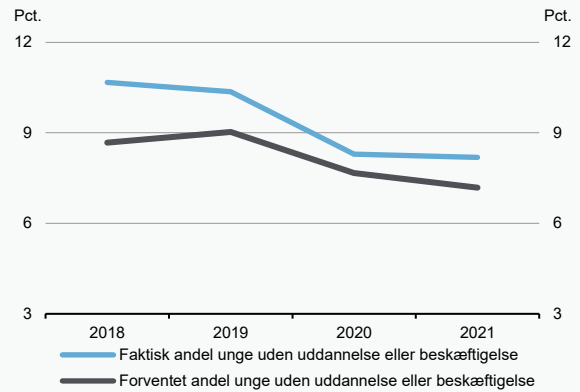
**Figur 1**

**Andel unge uden uddannelse eller beskæftigelse i 2021**



**Figur 2**

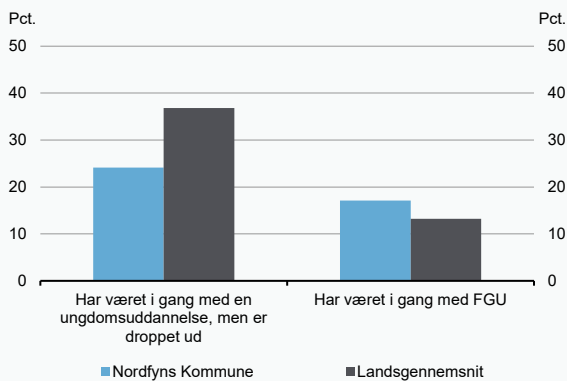
**Udvikling i andel unge uden uddannelse eller beskæftigelse, 2018-2021**



Kilde: Danmarks Statistik og egne beregninger.

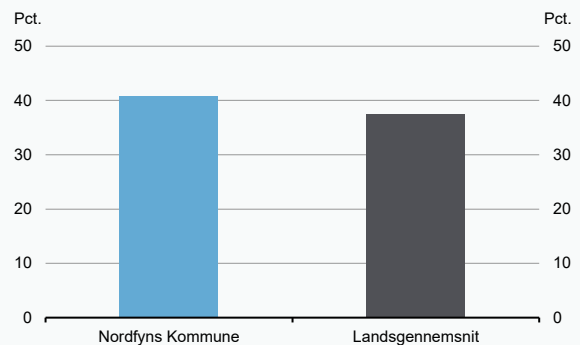
**Figur 3**

**Andelen af unge uden uddannelse eller beskæftigelse i 2021, der tidligere har gået på en ungdomsuddannelse eller på FGU**



**Figur 4**

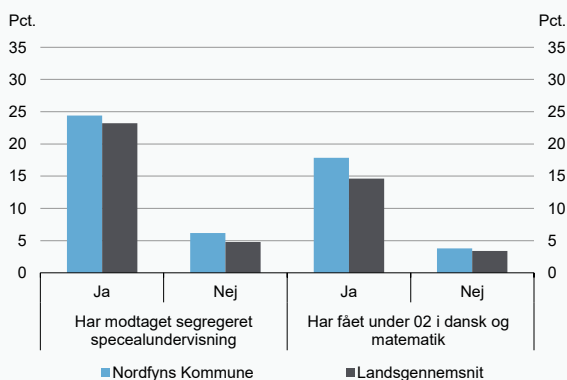
**Andelen af unge uden uddannelse eller beskæftigelse i 2021, der har været det i mindst 3 år**



Kilde: Danmarks Statistik og egne beregninger.

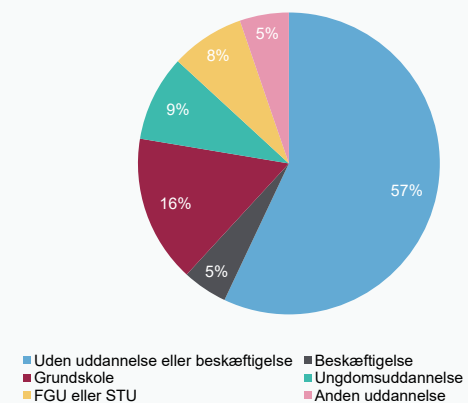
**Figur 5**

**Andelen af unge uden uddannelse eller beskæftigelse i 2021, fordelt på om de har modtaget segregeret specialundervisning, og om de har fået mindst 02 i dansk og matematik**

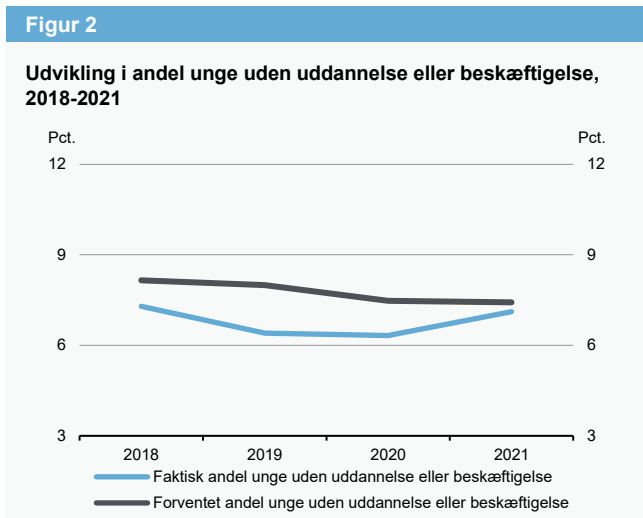
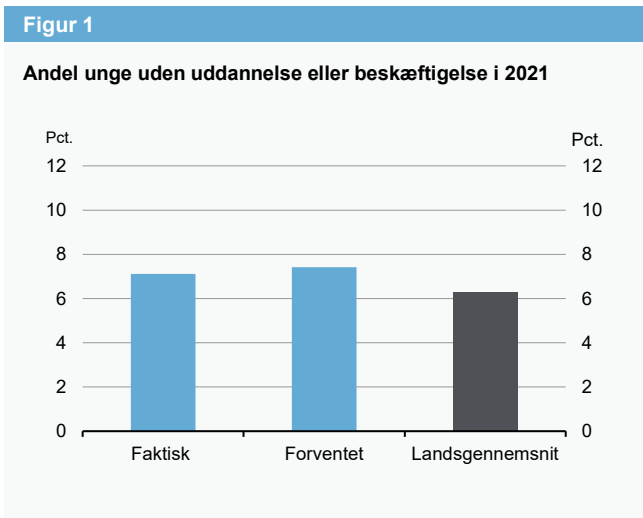


**Figur 6**

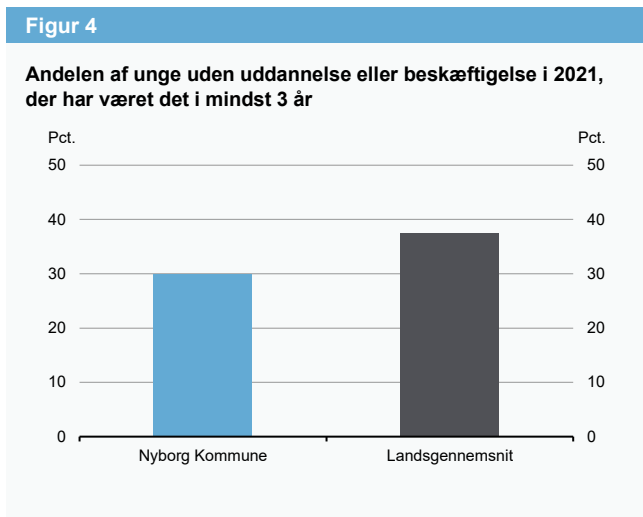
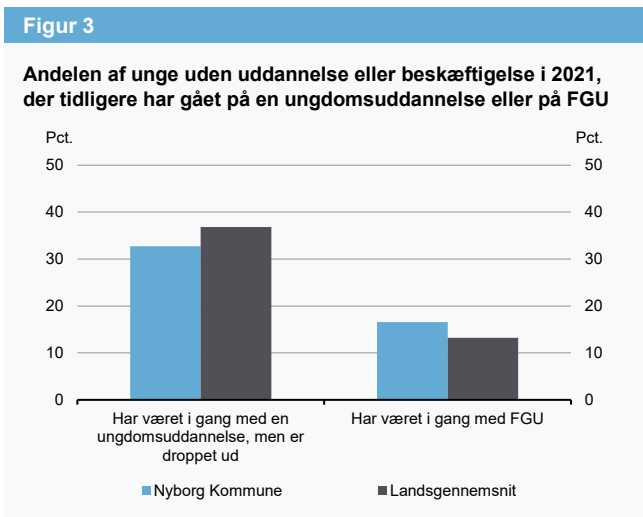
**Unge uden uddannelse eller beskæftigelse i 2021, fordelt på hvad de lavede et år tidligere**



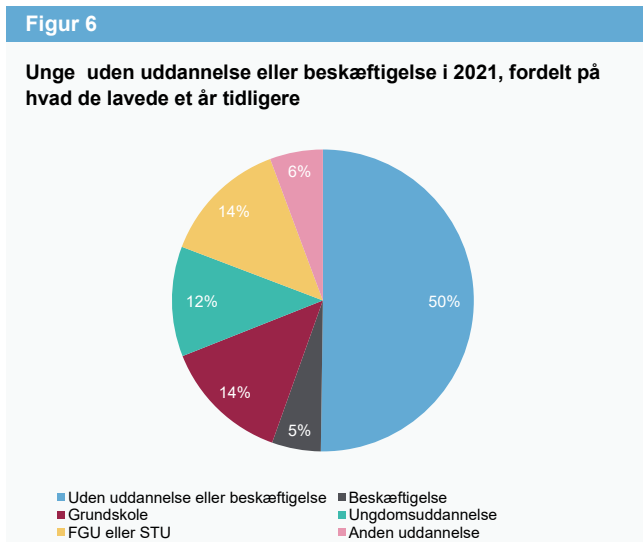
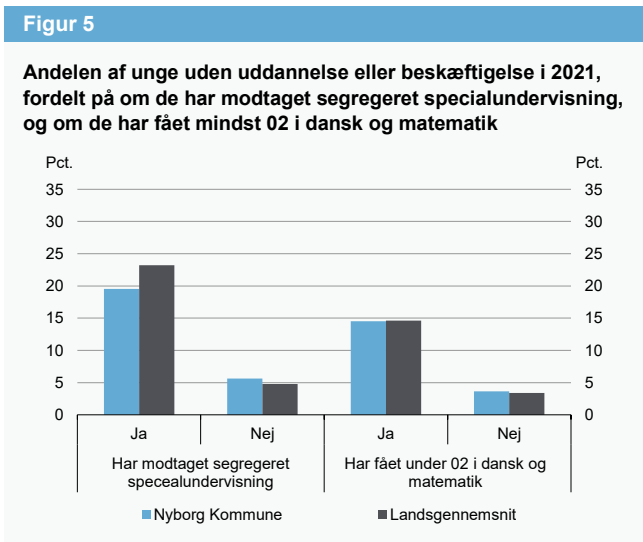
Kilde: Danmarks Statistik og egne beregninger.



Kilde: Danmarks Statistik og egne beregninger.



Kilde: Danmarks Statistik og egne beregninger.

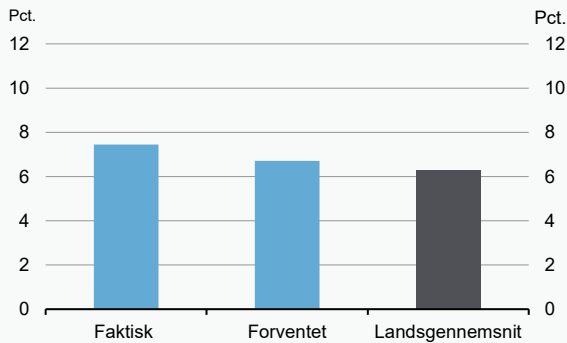


Kilde: Danmarks Statistik og egne beregninger.

# Næstved Kommune

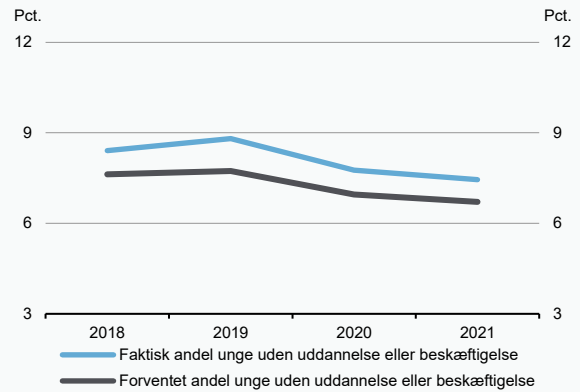
**Figur 1**

**Andel unge uden uddannelse eller beskæftigelse i 2021**



**Figur 2**

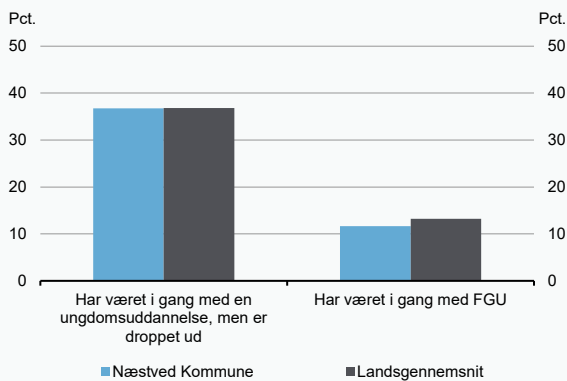
**Udvikling i andel unge uden uddannelse eller beskæftigelse, 2018-2021**



Kilde: Danmarks Statistik og egne beregninger.

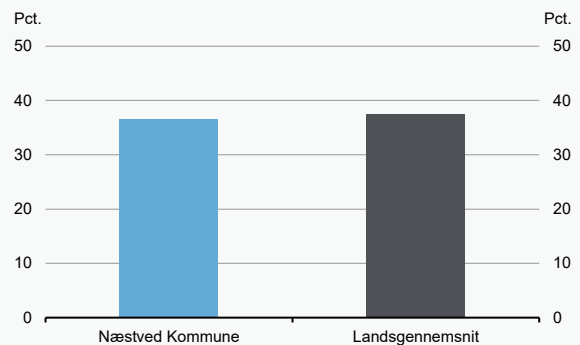
**Figur 3**

**Andelen af unge uden uddannelse eller beskæftigelse i 2021, der tidligere har gået på en ungdomsuddannelse eller på FGU**



**Figur 4**

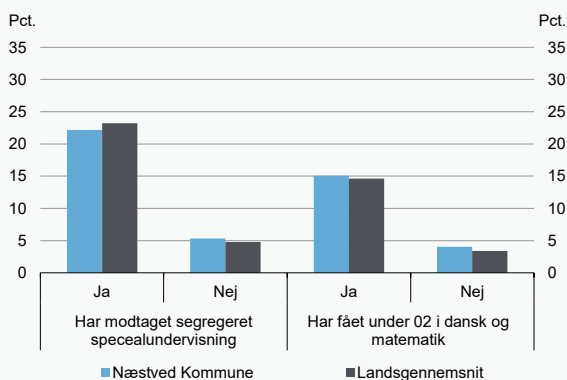
**Andelen af unge uden uddannelse eller beskæftigelse i 2021, der har været det i mindst 3 år**



Kilde: Danmarks Statistik og egne beregninger.

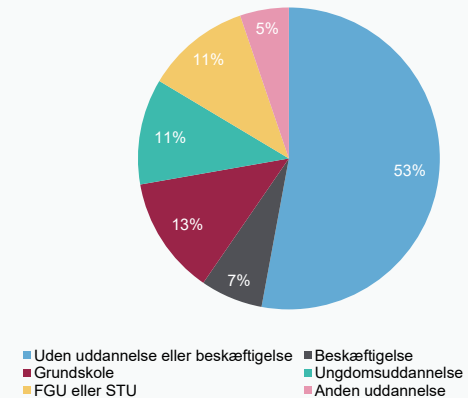
**Figur 5**

**Andelen af unge uden uddannelse eller beskæftigelse i 2021, fordelt på om de har modtaget segregeret specialundervisning, og om de har fået mindst 02 i dansk og matematik**



**Figur 6**

**Unge uden uddannelse eller beskæftigelse i 2021, fordelt på hvad de lavede et år tidligere**

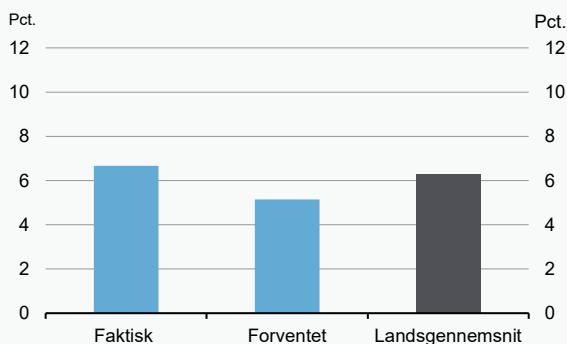


Kilde: Danmarks Statistik og egne beregninger.

# Odder Kommune

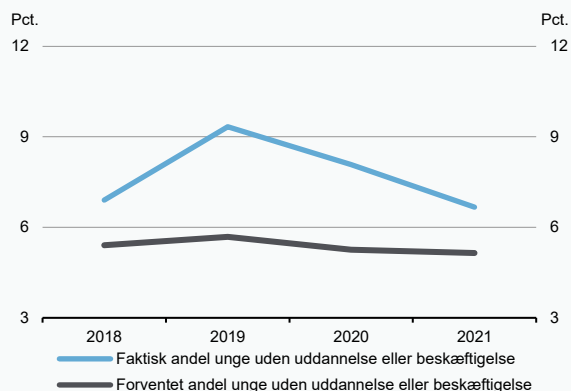
**Figur 1**

**Andel unge uden uddannelse eller beskæftigelse i 2021**



**Figur 2**

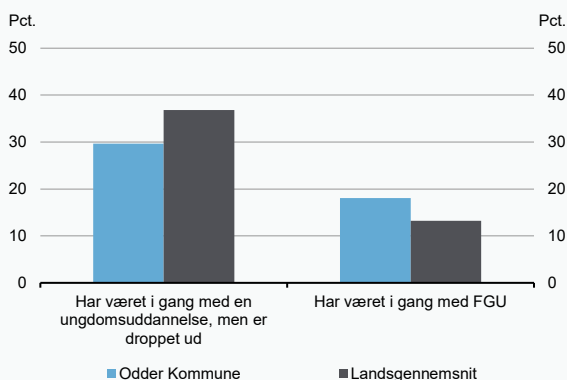
**Udvikling i andel unge uden uddannelse eller beskæftigelse, 2018-2021**



Kilde: Danmarks Statistik og egne beregninger.

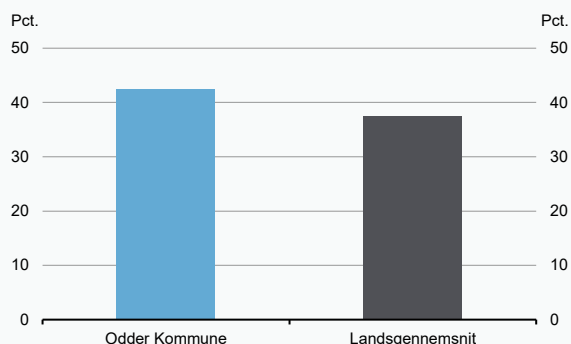
**Figur 3**

**Andelen af unge uden uddannelse eller beskæftigelse i 2021, der tidligere har gået på en ungdomsuddannelse eller på FGU**



**Figur 4**

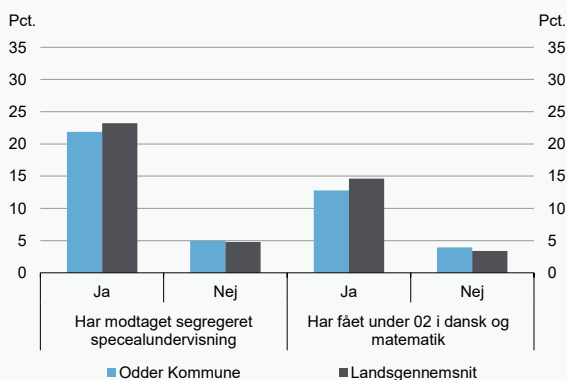
**Andelen af unge uden uddannelse eller beskæftigelse i 2021, der har været det i mindst 3 år**



Kilde: Danmarks Statistik og egne beregninger.

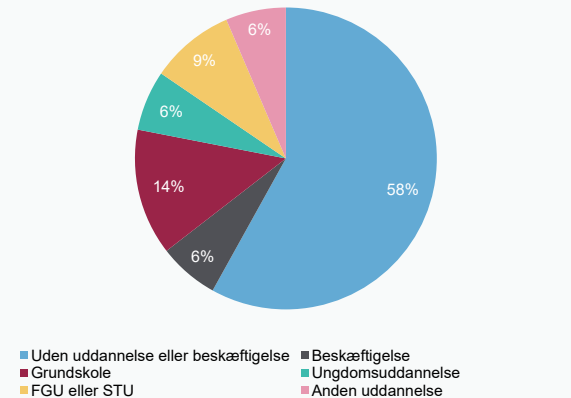
**Figur 5**

**Andelen af unge uden uddannelse eller beskæftigelse i 2021, fordelt på om de har modtaget segregeret specialundervisning, og om de har fået mindst 02 i dansk og matematik**



**Figur 6**

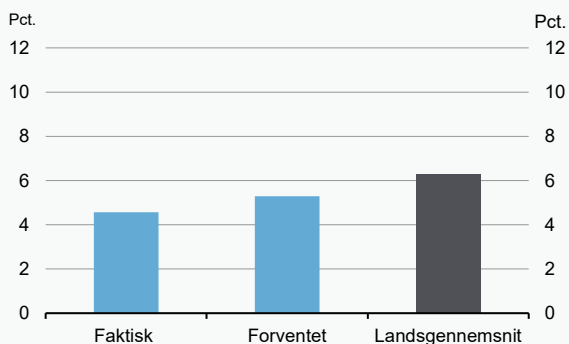
**Unge uden uddannelse eller beskæftigelse i 2021, fordelt på hvad de lavede et år tidligere**



Kilde: Danmarks Statistik og egne beregninger.

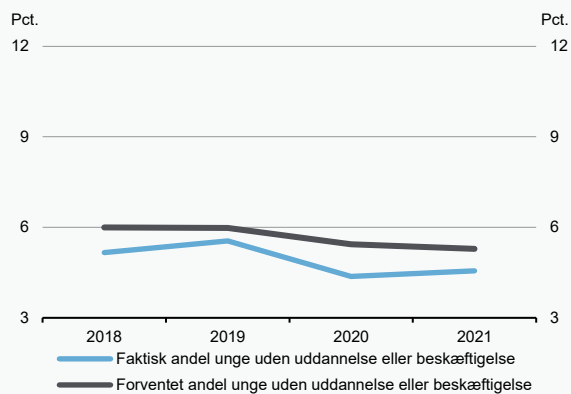
**Figur 1**

**Andel unge uden uddannelse eller beskæftigelse i 2021**



**Figur 2**

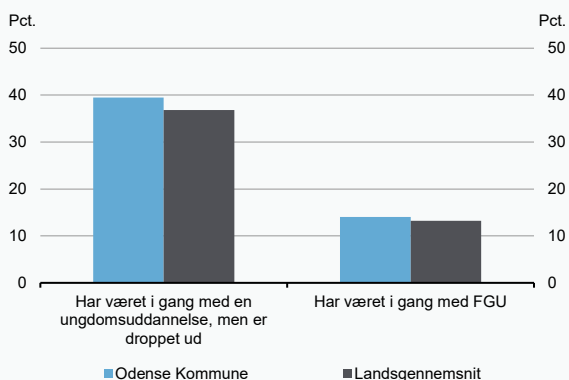
**Udvikling i andel unge uden uddannelse eller beskæftigelse, 2018-2021**



Kilde: Danmarks Statistik og egne beregninger.

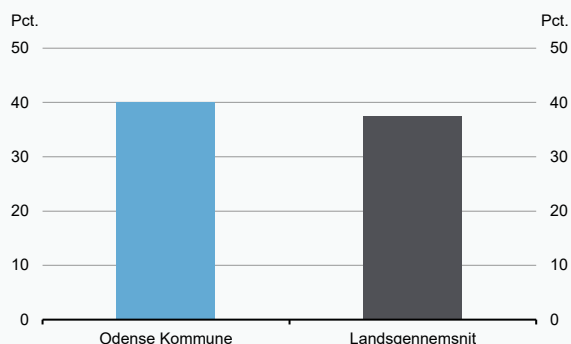
**Figur 3**

**Andelen af unge uden uddannelse eller beskæftigelse i 2021, der tidligere har gået på en ungdomsuddannelse eller på FGU**



**Figur 4**

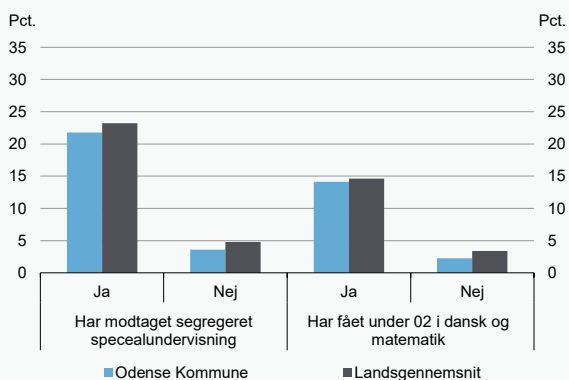
**Andelen af unge uden uddannelse eller beskæftigelse i 2021, der har været det i mindst 3 år**



Kilde: Danmarks Statistik og egne beregninger.

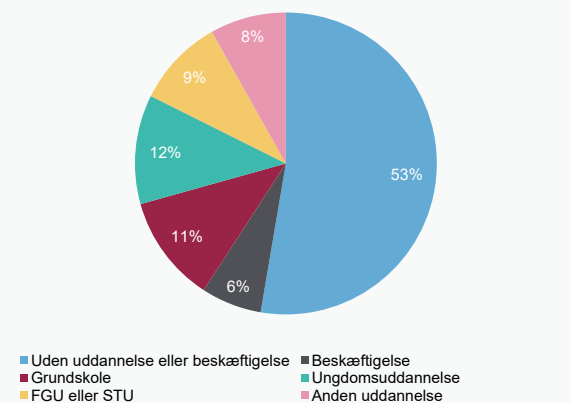
**Figur 5**

**Andelen af unge uden uddannelse eller beskæftigelse i 2021, fordelt på om de har modtaget segregeret specialundervisning, og om de har fået mindst 02 i dansk og matematik**



**Figur 6**

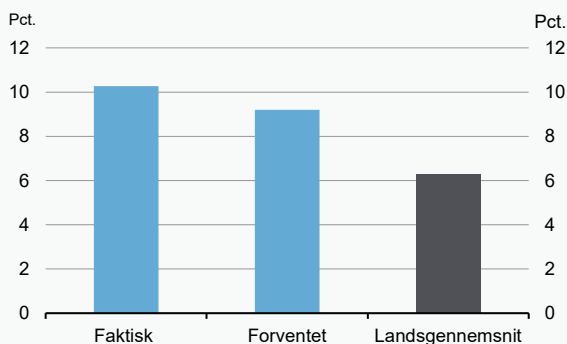
**Unge uden uddannelse eller beskæftigelse i 2021, fordelt på hvad de lavede et år tidligere**



Kilde: Danmarks Statistik og egne beregninger.

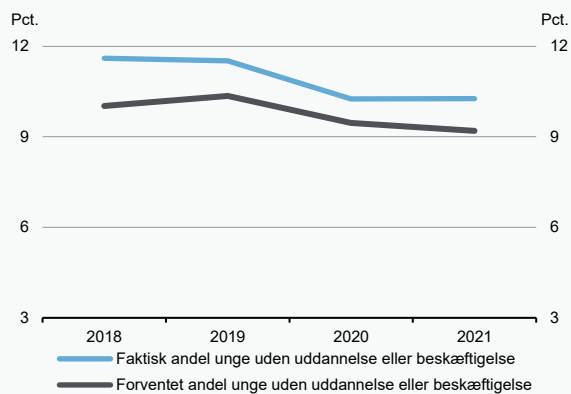
**Figur 1**

**Andel unge uden uddannelse eller beskæftigelse i 2021**



**Figur 2**

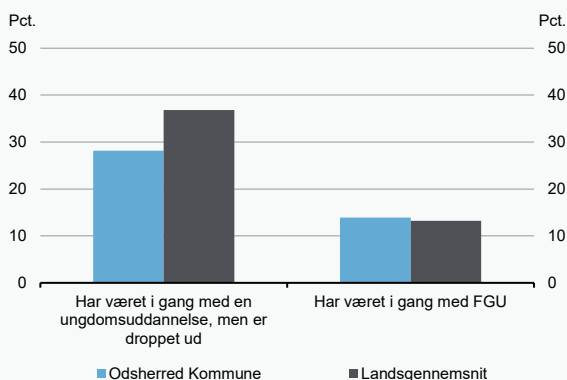
**Udvikling i andel unge uden uddannelse eller beskæftigelse, 2018-2021**



Kilde: Danmarks Statistik og egne beregninger.

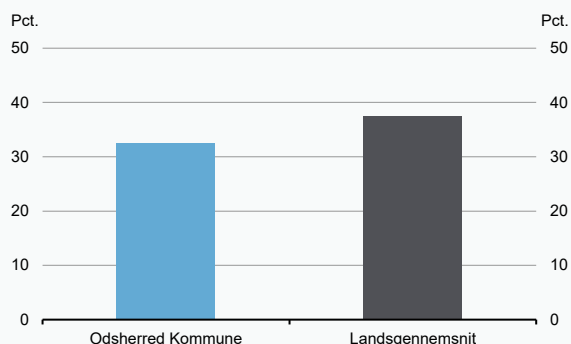
**Figur 3**

**Andelen af unge uden uddannelse eller beskæftigelse i 2021, der tidligere har gået på en ungdomsuddannelse eller på FGU**



**Figur 4**

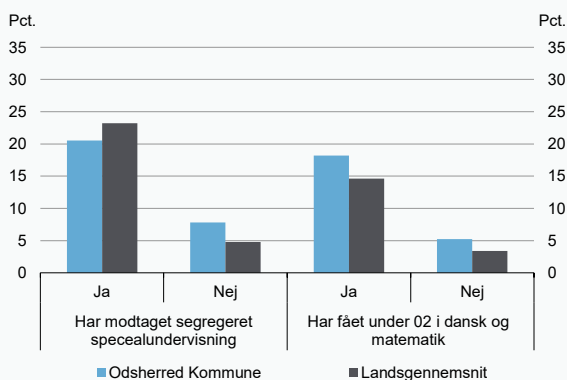
**Andelen af unge uden uddannelse eller beskæftigelse i 2021, der har været det i mindst 3 år**



Kilde: Danmarks Statistik og egne beregninger.

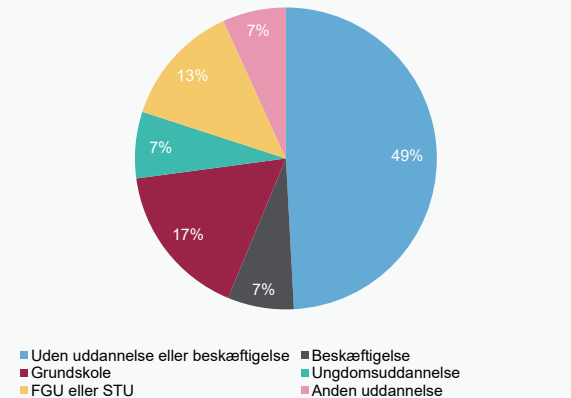
**Figur 5**

**Andelen af unge uden uddannelse eller beskæftigelse i 2021, fordelt på om de har modtaget segregeret specialundervisning, og om de har fået mindst 02 i dansk og matematik**

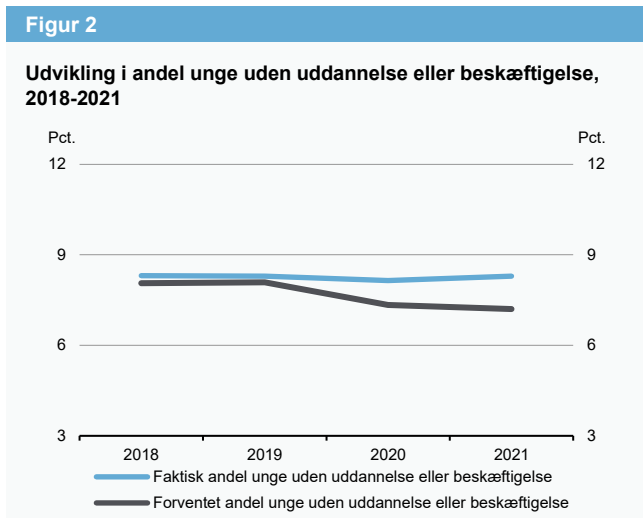
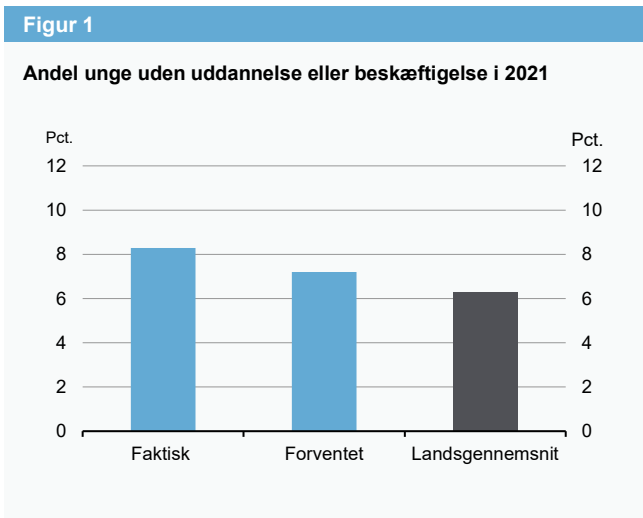


**Figur 6**

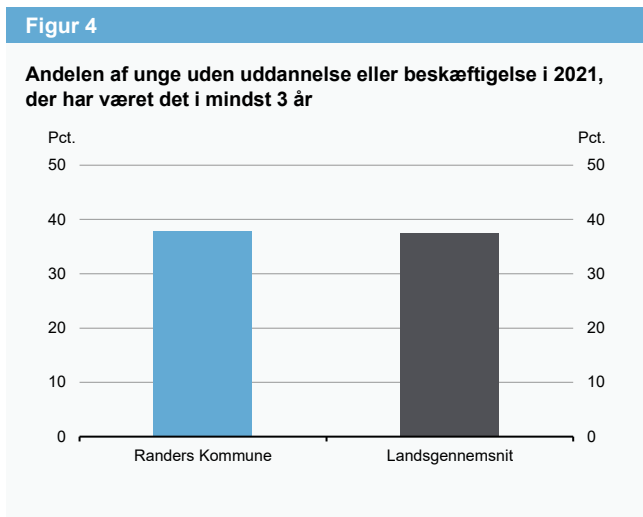
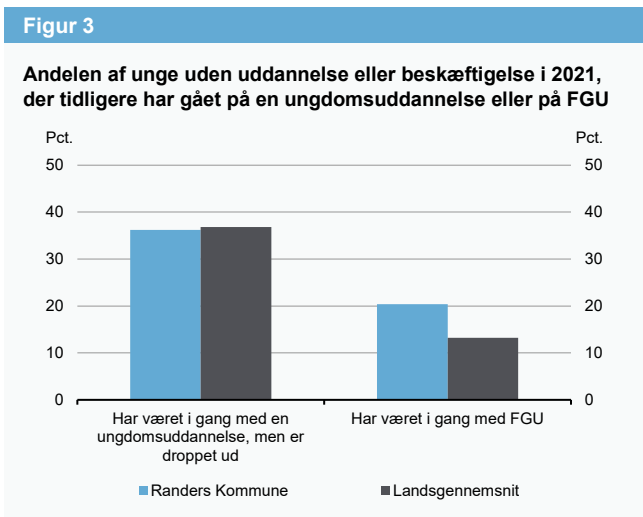
**Unge uden uddannelse eller beskæftigelse i 2021, fordelt på hvad de lavede et år tidligere**



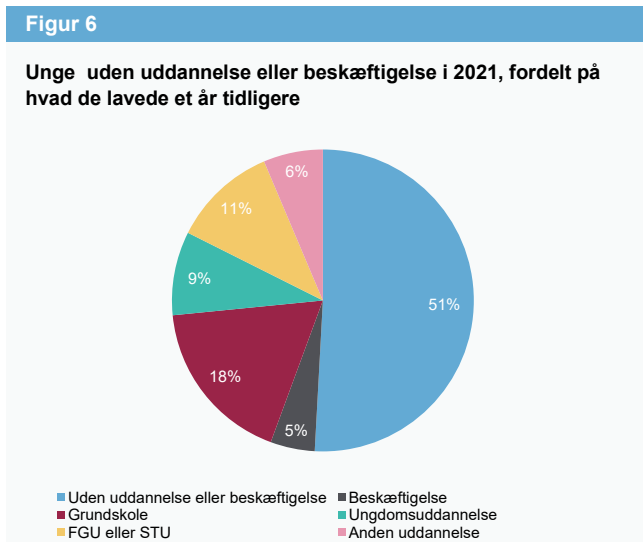
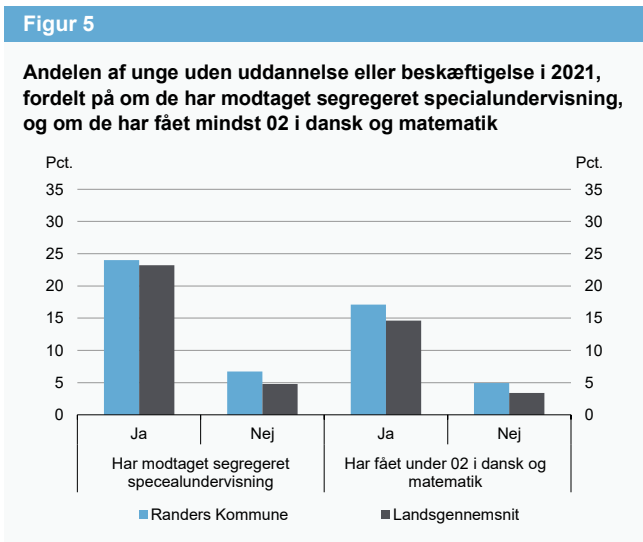
Kilde: Danmarks Statistik og egne beregninger.



Kilde: Danmarks Statistik og egne beregninger.



Kilde: Danmarks Statistik og egne beregninger.

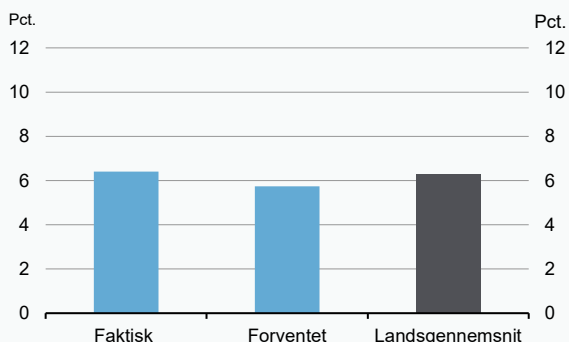


Kilde: Danmarks Statistik og egne beregninger.



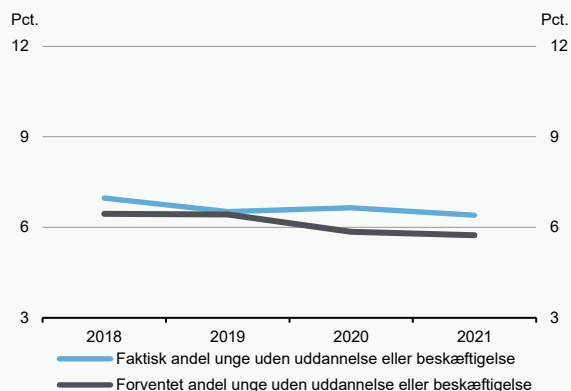
**Figur 1**

**Andel unge uden uddannelse eller beskæftigelse i 2021**



**Figur 2**

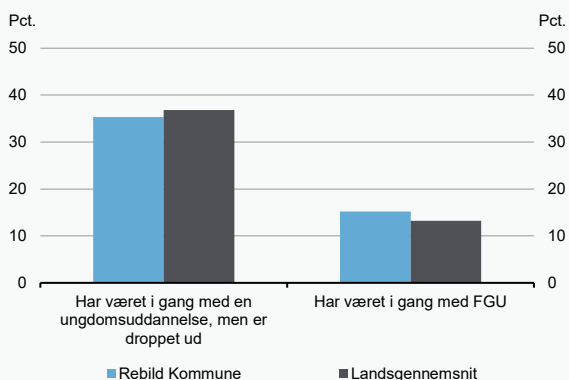
**Udvikling i andel unge uden uddannelse eller beskæftigelse, 2018-2021**



Kilde: Danmarks Statistik og egne beregninger.

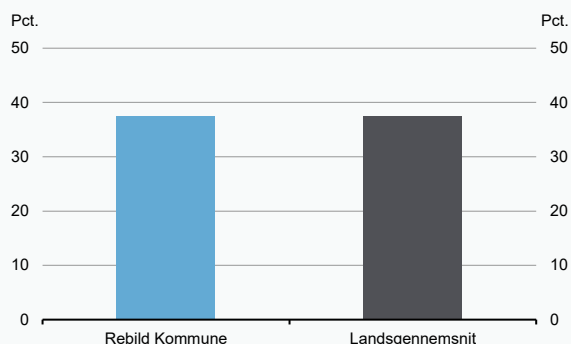
**Figur 3**

**Andelen af unge uden uddannelse eller beskæftigelse i 2021, der tidligere har gået på en ungdomsuddannelse eller på FGU**



**Figur 4**

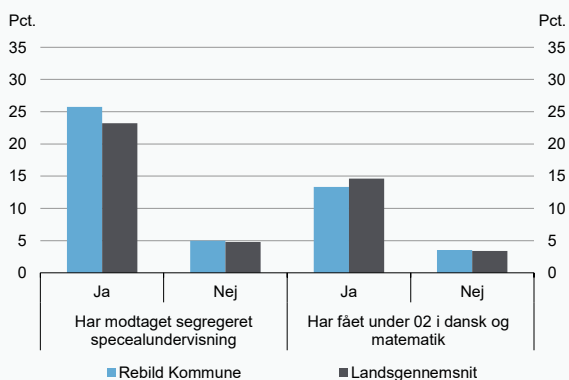
**Andelen af unge uden uddannelse eller beskæftigelse i 2021, der har været det i mindst 3 år**



Kilde: Danmarks Statistik og egne beregninger.

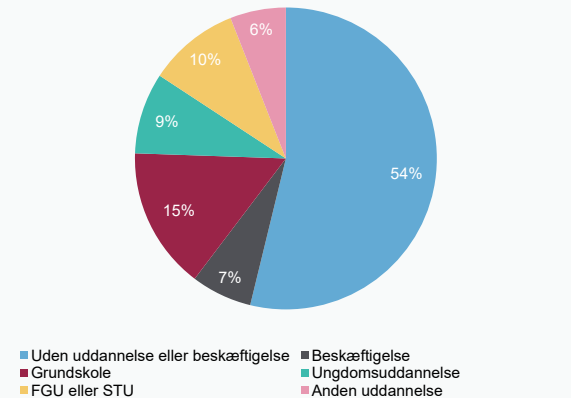
**Figur 5**

**Andelen af unge uden uddannelse eller beskæftigelse i 2021, fordelt på om de har modtaget segregeret specialundervisning, og om de har fået mindst 02 i dansk og matematik**



**Figur 6**

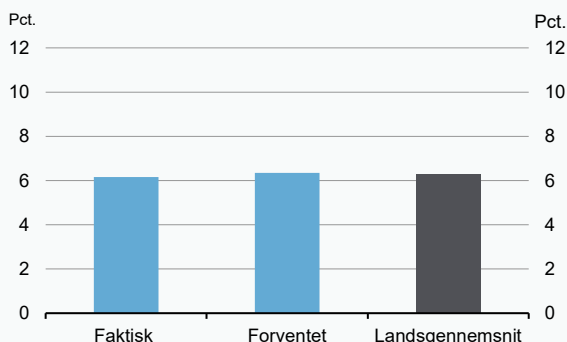
**Unge uden uddannelse eller beskæftigelse i 2021, fordelt på hvad de lavede et år tidligere**



Kilde: Danmarks Statistik og egne beregninger.

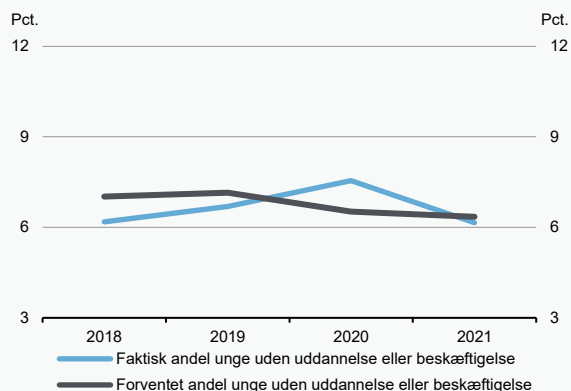
**Figur 1**

**Andel unge uden uddannelse eller beskæftigelse i 2021**



**Figur 2**

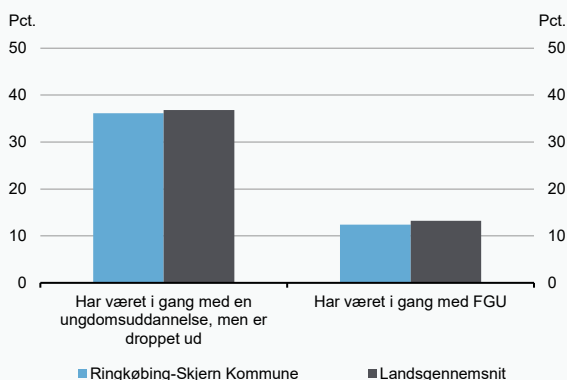
**Udvikling i andel unge uden uddannelse eller beskæftigelse, 2018-2021**



Kilde: Danmarks Statistik og egne beregninger.

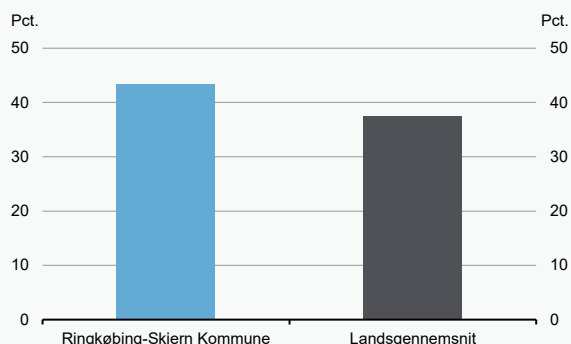
**Figur 3**

**Andelen af unge uden uddannelse eller beskæftigelse i 2021, der tidligere har gået på en ungdomsuddannelse eller på FGU**



**Figur 4**

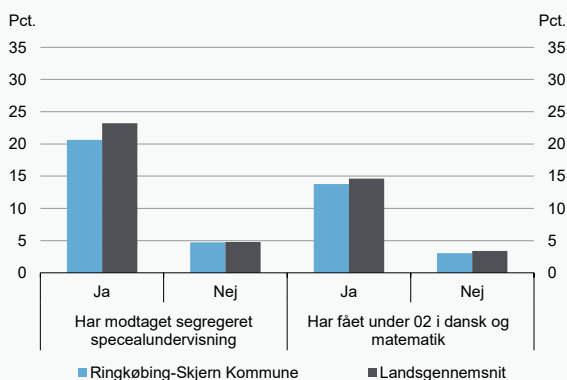
**Andelen af unge uden uddannelse eller beskæftigelse i 2021, der har været det i mindst 3 år**



Kilde: Danmarks Statistik og egne beregninger.

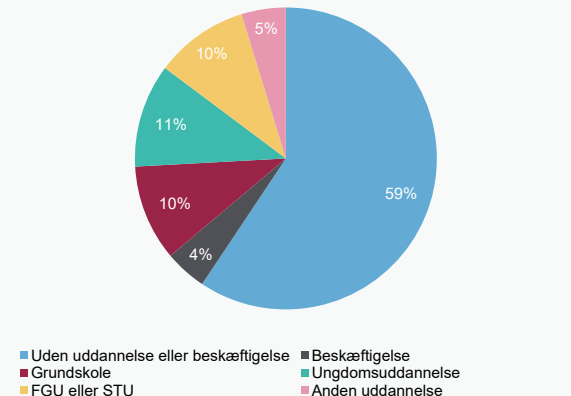
**Figur 5**

**Andelen af unge uden uddannelse eller beskæftigelse i 2021, fordelt på om de har modtaget segregeret specialundervisning, og om de har fået mindst 02 i dansk og matematik**



**Figur 6**

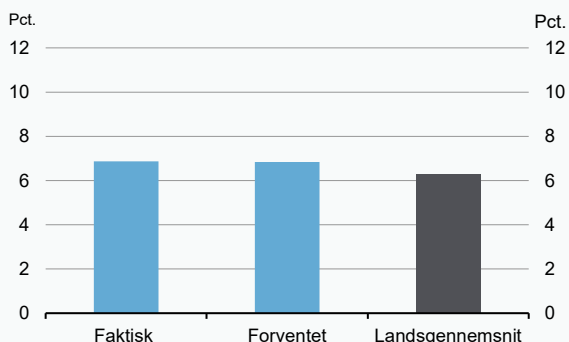
**Unge uden uddannelse eller beskæftigelse i 2021, fordelt på hvad de lavede et år tidligere**



Kilde: Danmarks Statistik og egne beregninger.

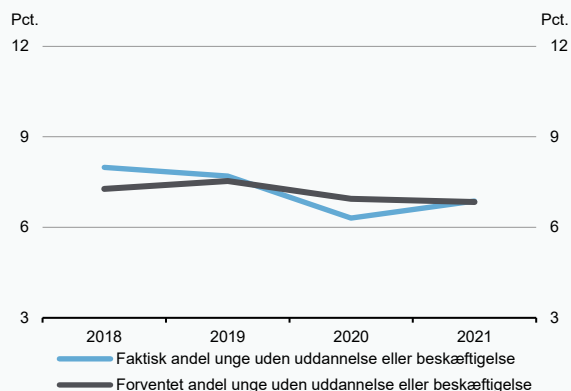
**Figur 1**

**Andel unge uden uddannelse eller beskæftigelse i 2021**



**Figur 2**

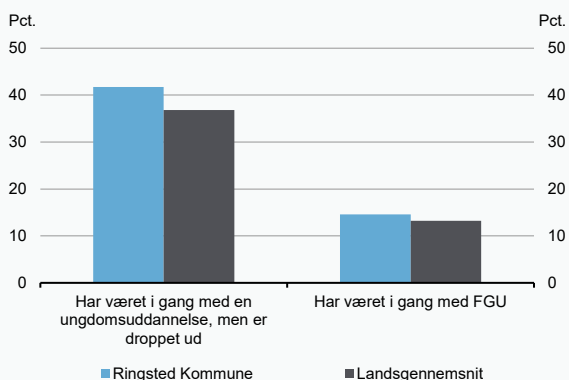
**Udvikling i andel unge uden uddannelse eller beskæftigelse, 2018-2021**



Kilde: Danmarks Statistik og egne beregninger.

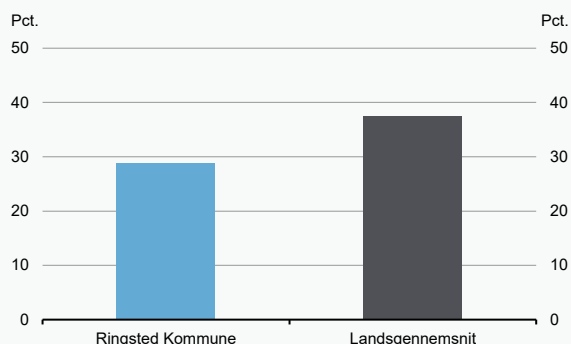
**Figur 3**

**Andelen af unge uden uddannelse eller beskæftigelse i 2021, der tidligere har gået på en ungdomsuddannelse eller på FGU**



**Figur 4**

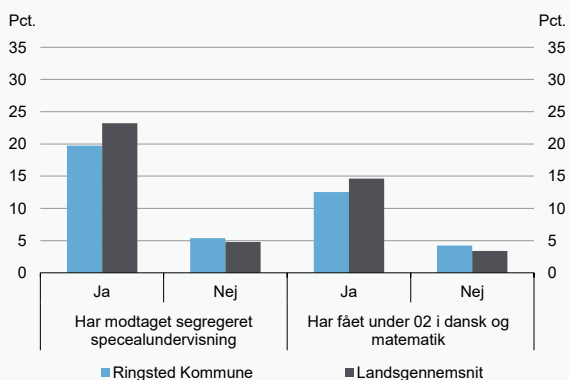
**Andelen af unge uden uddannelse eller beskæftigelse i 2021, der har været det i mindst 3 år**



Kilde: Danmarks Statistik og egne beregninger.

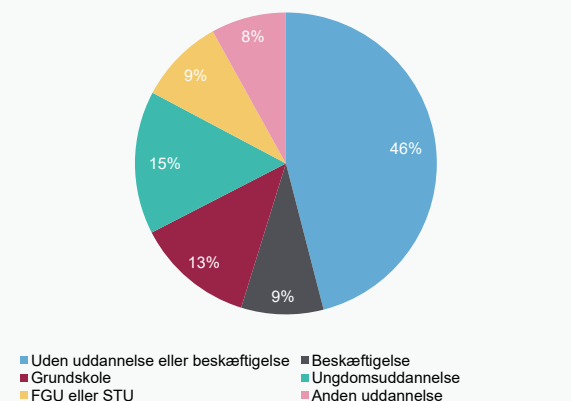
**Figur 5**

**Andelen af unge uden uddannelse eller beskæftigelse i 2021, fordelt på om de har modtaget segregeret specialundervisning, og om de har fået mindst 02 i dansk og matematik**



**Figur 6**

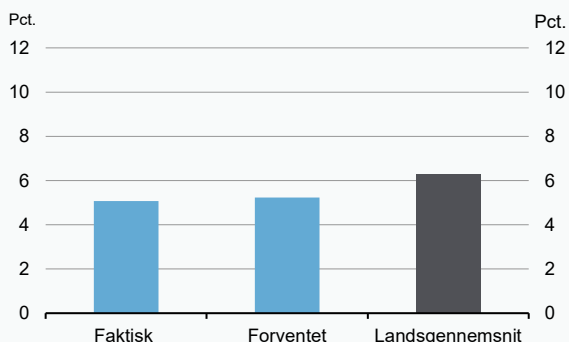
**Unge uden uddannelse eller beskæftigelse i 2021, fordelt på hvad de lavede et år tidligere**



Kilde: Danmarks Statistik og egne beregninger.

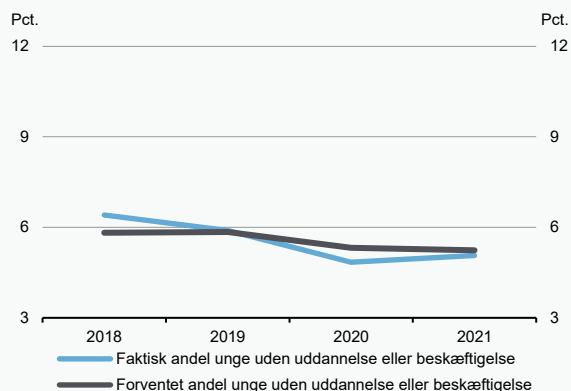
**Figur 1**

**Andel unge uden uddannelse eller beskæftigelse i 2021**



**Figur 2**

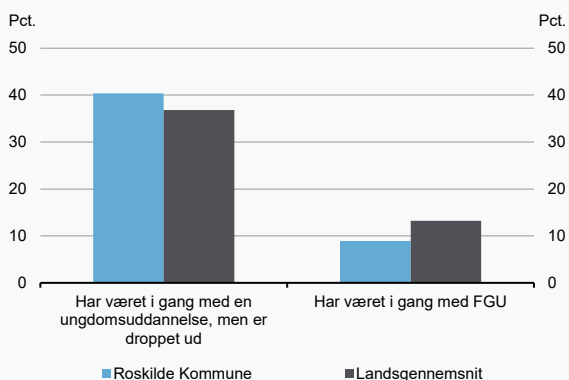
**Udvikling i andel unge uden uddannelse eller beskæftigelse, 2018-2021**



Kilde: Danmarks Statistik og egne beregninger.

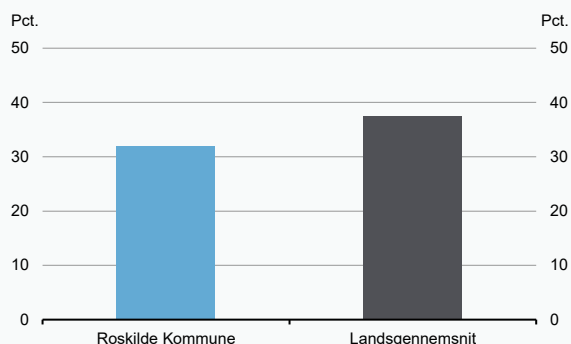
**Figur 3**

**Andelen af unge uden uddannelse eller beskæftigelse i 2021, der tidligere har gået på en ungdomsuddannelse eller på FGU**



**Figur 4**

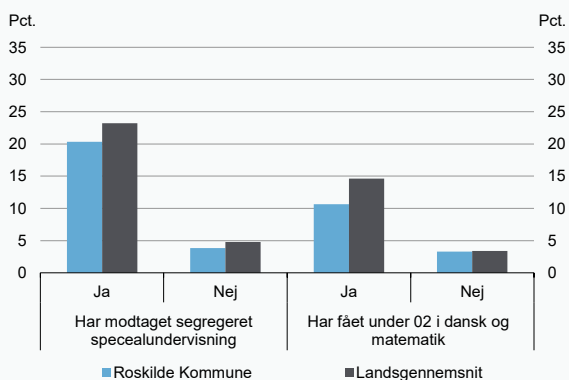
**Andelen af unge uden uddannelse eller beskæftigelse i 2021, der har været det i mindst 3 år**



Kilde: Danmarks Statistik og egne beregninger.

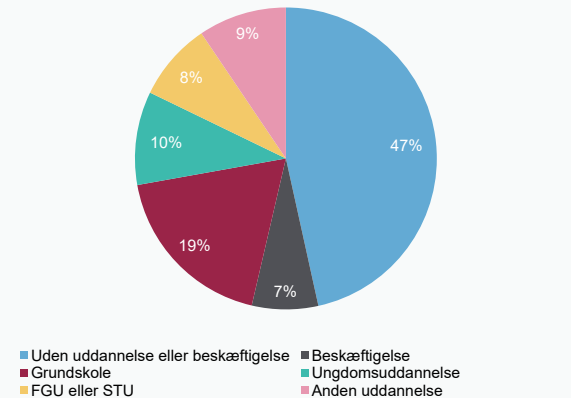
**Figur 5**

**Andelen af unge uden uddannelse eller beskæftigelse i 2021, fordelt på om de har modtaget segregeret specialundervisning, og om de har fået mindst 02 i dansk og matematik**



**Figur 6**

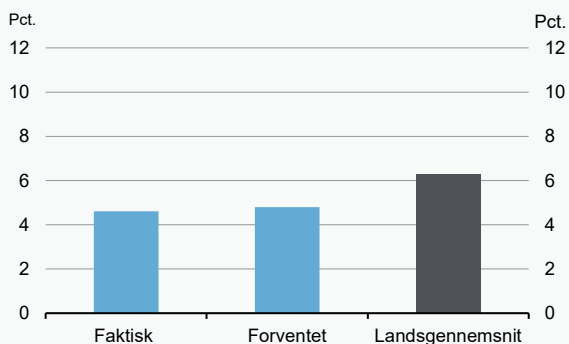
**Unge uden uddannelse eller beskæftigelse i 2021, fordelt på hvad de lavede et år tidligere**



Kilde: Danmarks Statistik og egne beregninger.

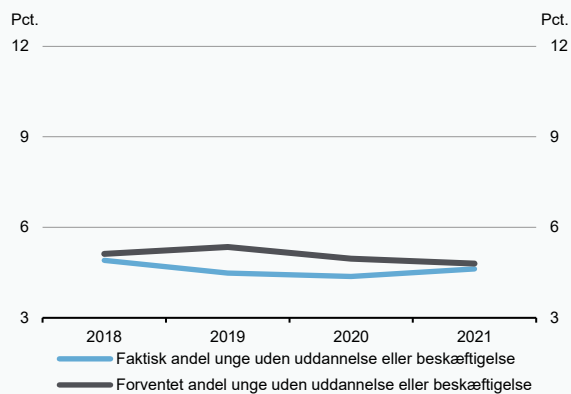
**Figur 1**

**Andel unge uden uddannelse eller beskæftigelse i 2021**



**Figur 2**

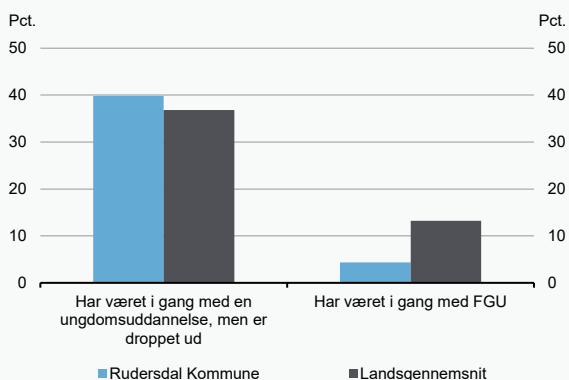
**Udvikling i andel unge uden uddannelse eller beskæftigelse, 2018-2021**



Kilde: Danmarks Statistik og egne beregninger.

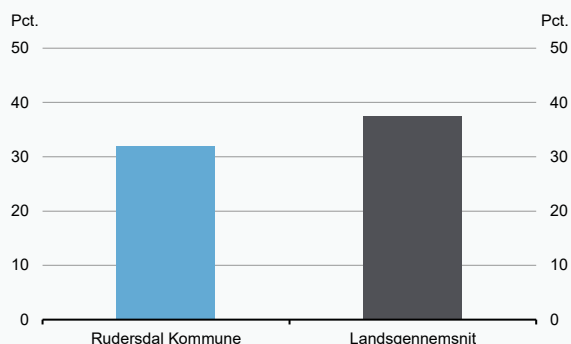
**Figur 3**

**Andelen af unge uden uddannelse eller beskæftigelse i 2021, der tidligere har gået på en ungdomsuddannelse eller på FGU**



**Figur 4**

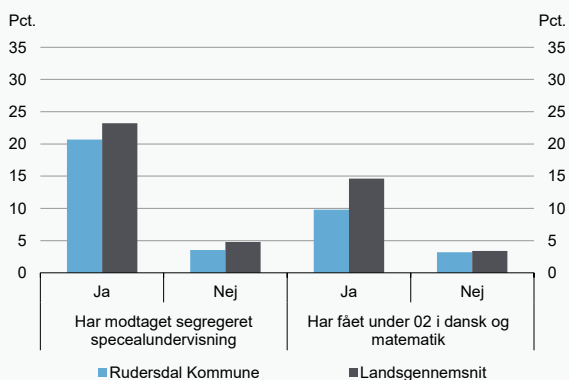
**Andelen af unge uden uddannelse eller beskæftigelse i 2021, der har været det i mindst 3 år**



Kilde: Danmarks Statistik og egne beregninger.

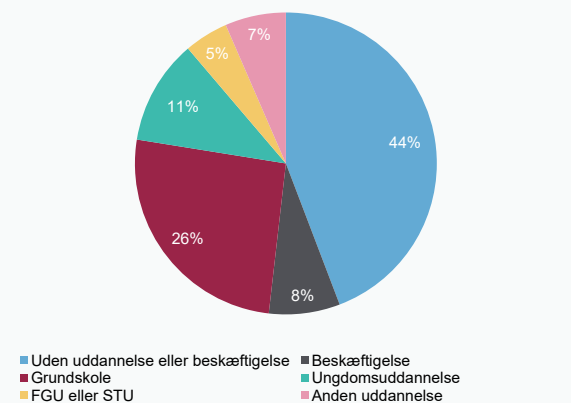
**Figur 5**

**Andelen af unge uden uddannelse eller beskæftigelse i 2021, fordelt på om de har modtaget segregeret specialundervisning, og om de har fået mindst 02 i dansk og matematik**



**Figur 6**

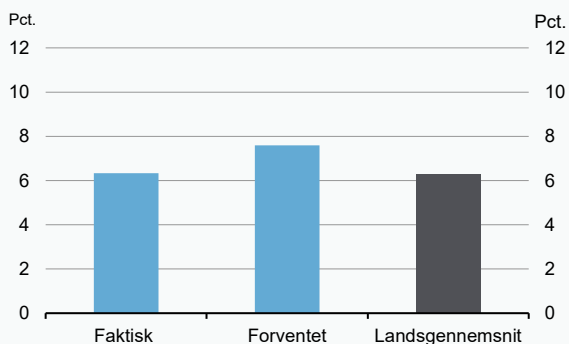
**Unge uden uddannelse eller beskæftigelse i 2021, fordelt på hvad de lavede et år tidligere**



Kilde: Danmarks Statistik og egne beregninger.

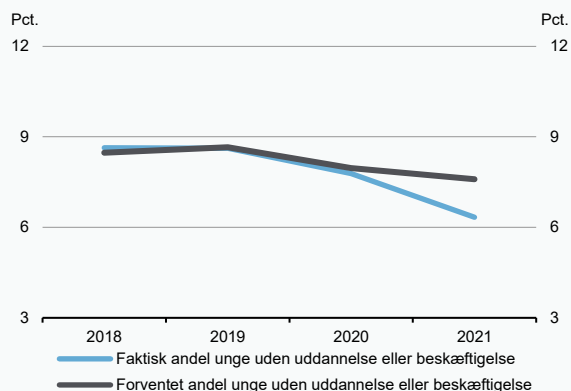
**Figur 1**

**Andel unge uden uddannelse eller beskæftigelse i 2021**



**Figur 2**

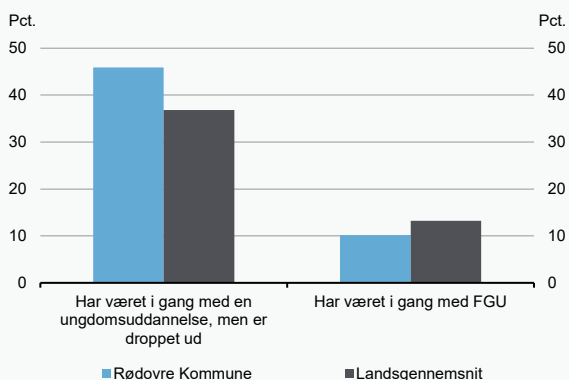
**Udvikling i andel unge uden uddannelse eller beskæftigelse, 2018-2021**



Kilde: Danmarks Statistik og egne beregninger.

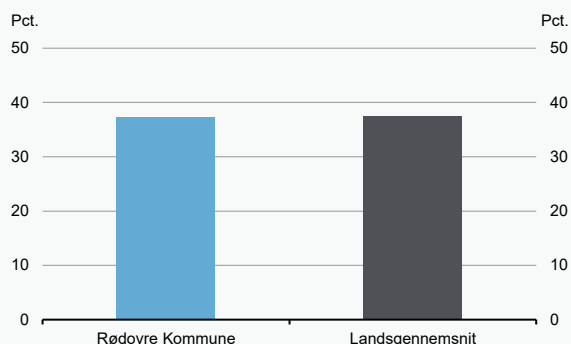
**Figur 3**

**Andelen af unge uden uddannelse eller beskæftigelse i 2021, der tidligere har gået på en ungdomsuddannelse eller på FGU**



**Figur 4**

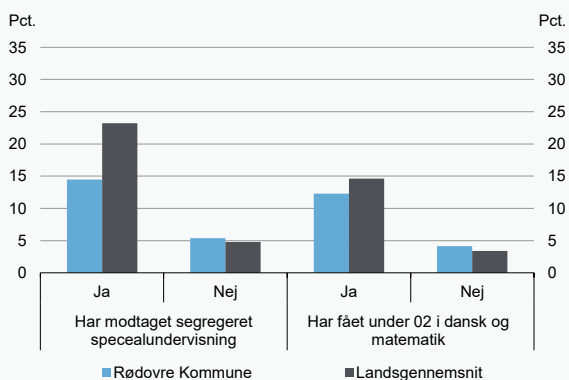
**Andelen af unge uden uddannelse eller beskæftigelse i 2021, der har været det i mindst 3 år**



Kilde: Danmarks Statistik og egne beregninger.

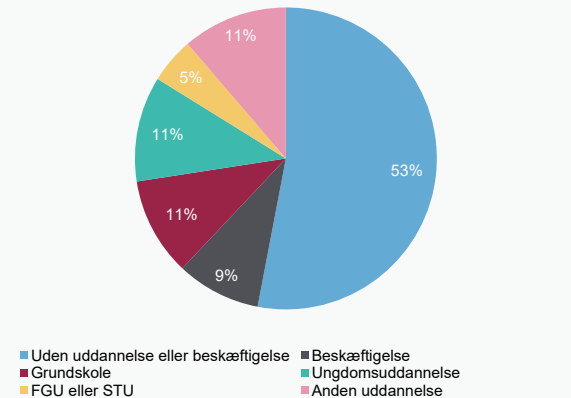
**Figur 5**

**Andelen af unge uden uddannelse eller beskæftigelse i 2021, fordelt på om de har modtaget segregeret specialundervisning, og om de har fået mindst 02 i dansk og matematik**

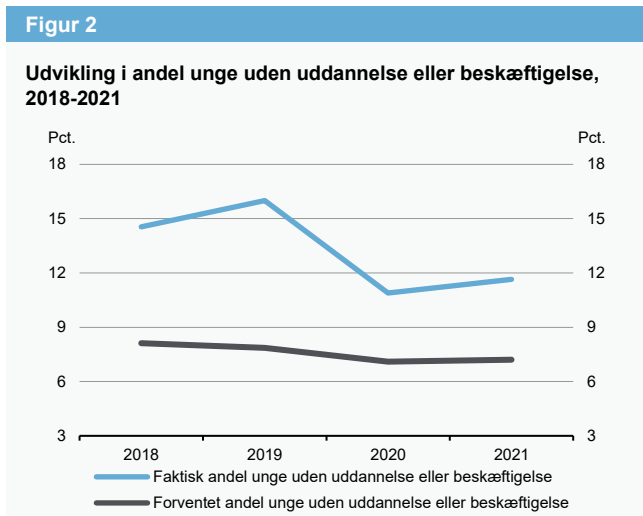
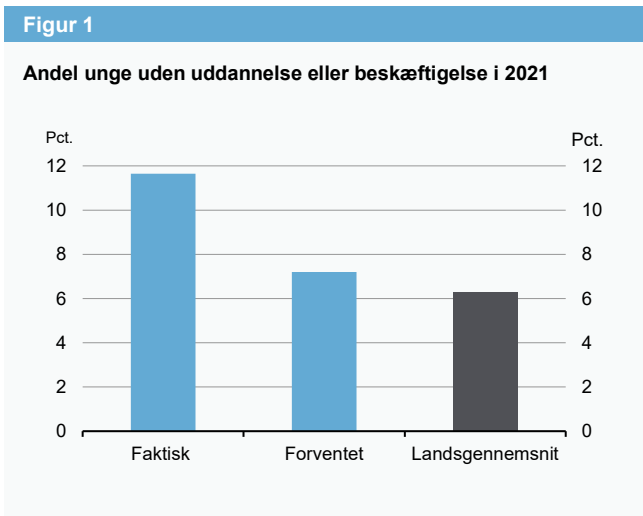


**Figur 6**

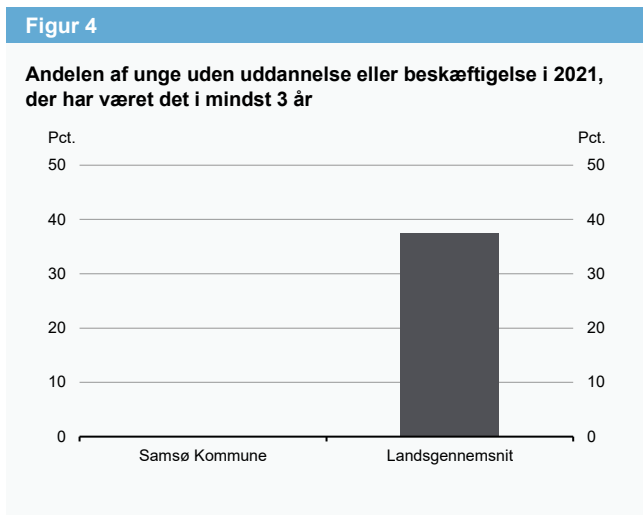
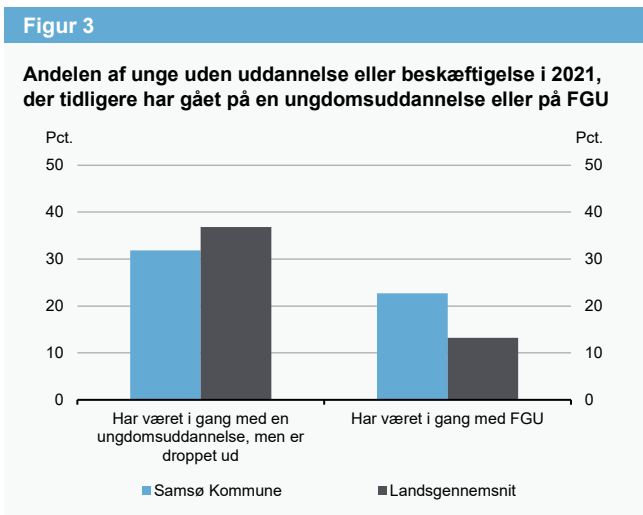
**Unge uden uddannelse eller beskæftigelse i 2021, fordelt på hvad de lavede et år tidligere**



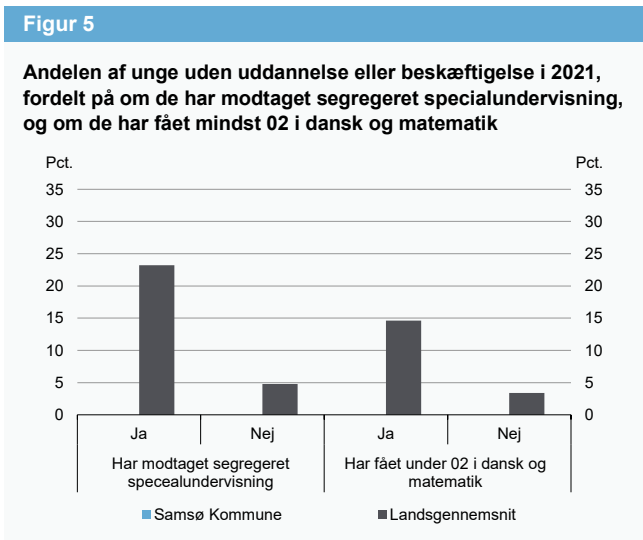
Kilde: Danmarks Statistik og egne beregninger.



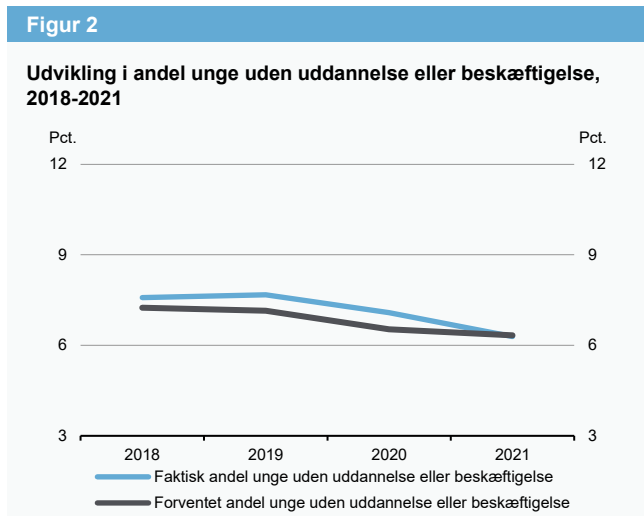
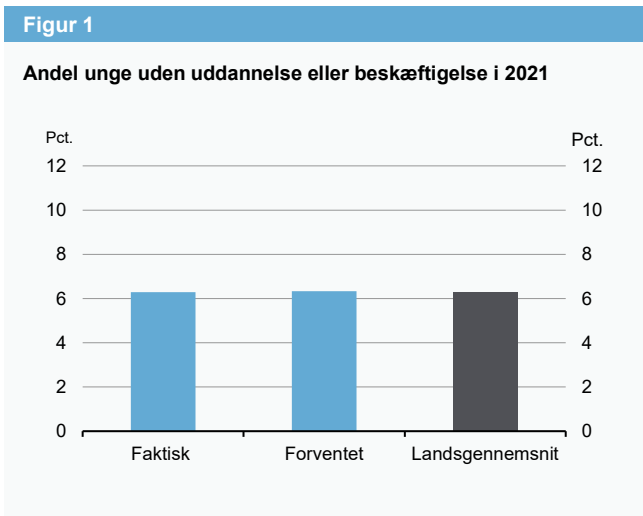
Kilde: Danmarks Statistik og egne beregninger.



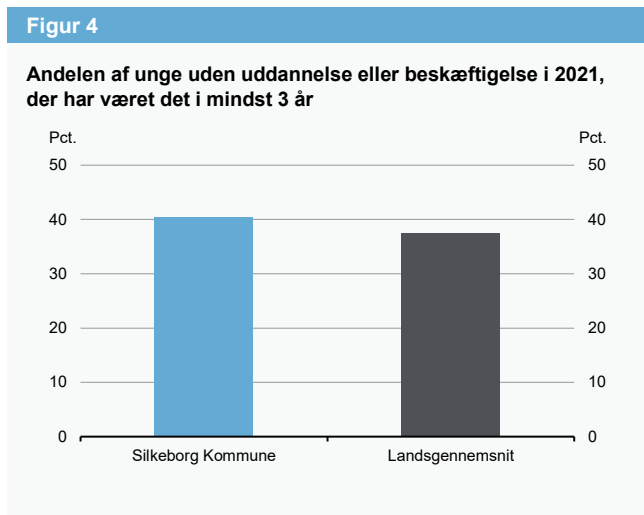
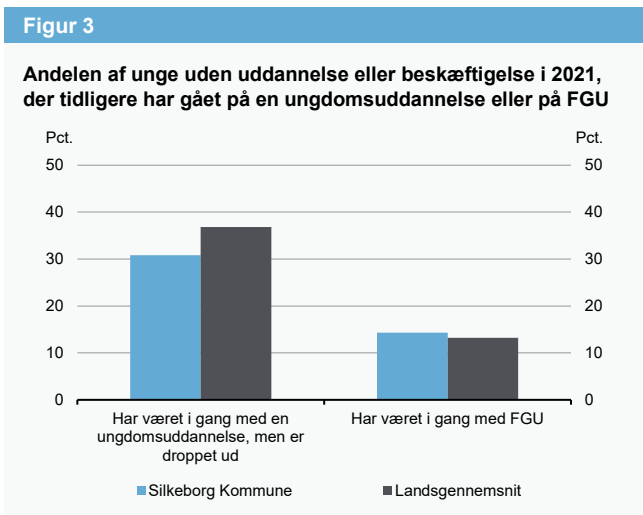
Kilde: Danmarks Statistik og egne beregninger.



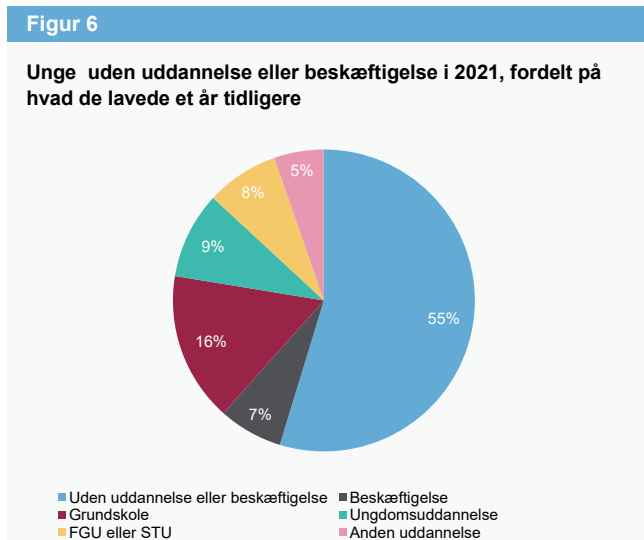
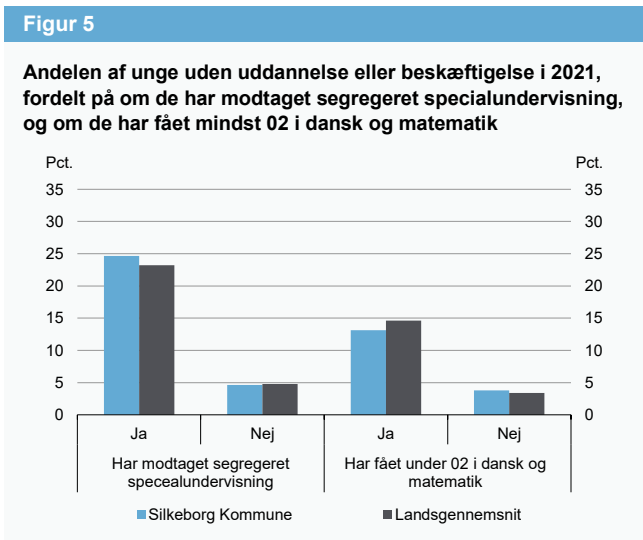
Kilde: Danmarks Statistik og egne beregninger.



Kilde: Danmarks Statistik og egne beregninger.



Kilde: Danmarks Statistik og egne beregninger.

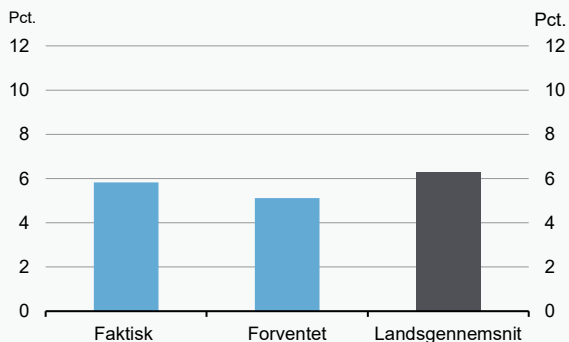


Kilde: Danmarks Statistik og egne beregninger.



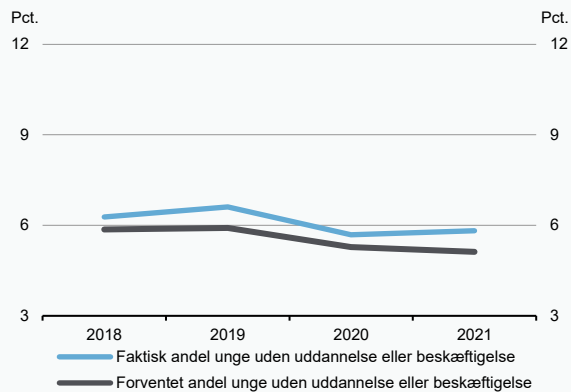
**Figur 1**

**Andel unge uden uddannelse eller beskæftigelse i 2021**



**Figur 2**

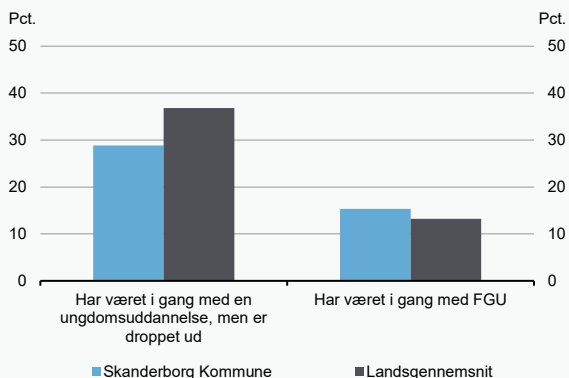
**Udvikling i andel unge uden uddannelse eller beskæftigelse, 2018-2021**



Kilde: Danmarks Statistik og egne beregninger.

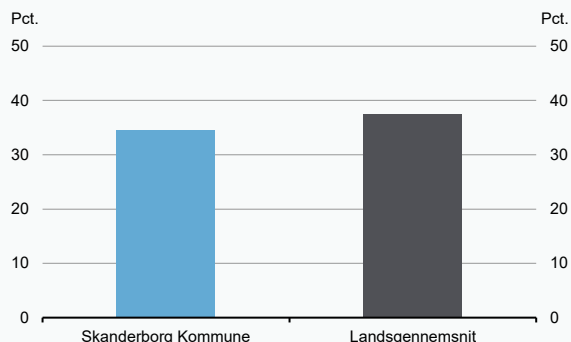
**Figur 3**

**Andelen af unge uden uddannelse eller beskæftigelse i 2021, der tidligere har gået på en ungdomsuddannelse eller på FGU**



**Figur 4**

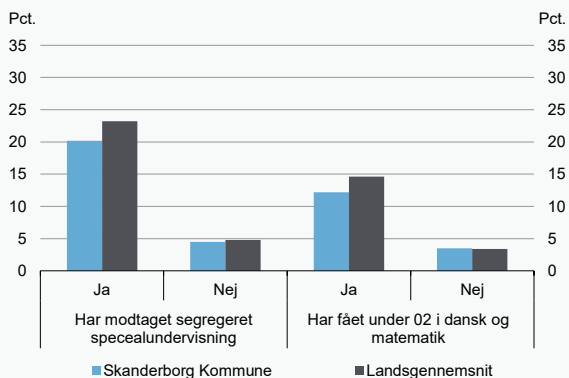
**Andelen af unge uden uddannelse eller beskæftigelse i 2021, der har været det i mindst 3 år**



Kilde: Danmarks Statistik og egne beregninger.

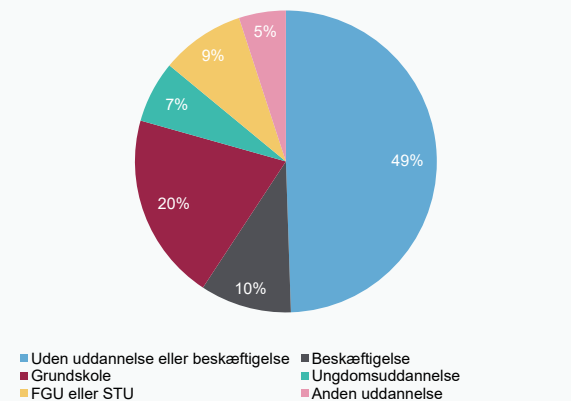
**Figur 5**

**Andelen af unge uden uddannelse eller beskæftigelse i 2021, fordelt på om de har modtaget segregeret specialundervisning, og om de har fået mindst 02 i dansk og matematik**



**Figur 6**

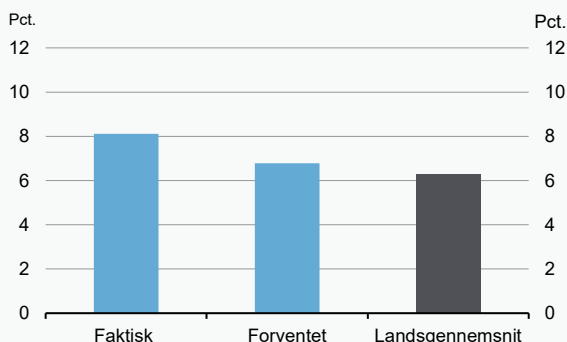
**Unge uden uddannelse eller beskæftigelse i 2021, fordelt på hvad de lavede et år tidligere**



Kilde: Danmarks Statistik og egne beregninger.

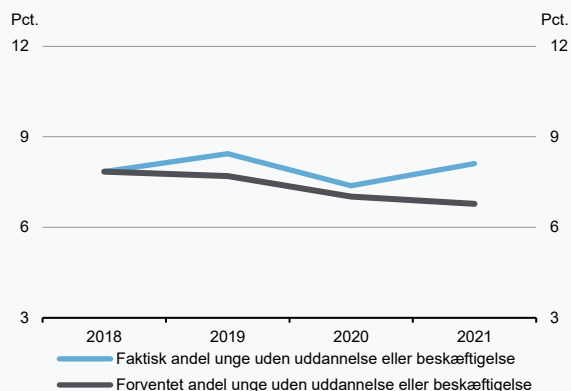
**Figur 1**

**Andel unge uden uddannelse eller beskæftigelse i 2021**



**Figur 2**

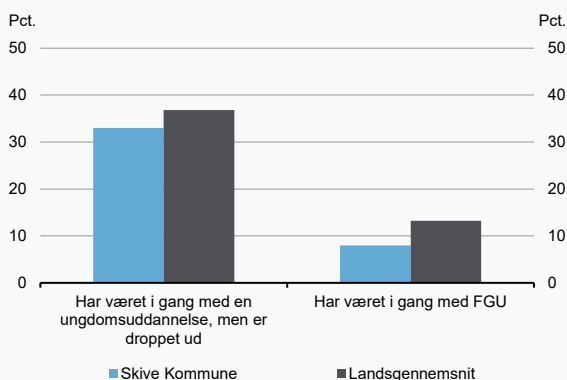
**Udvikling i andel unge uden uddannelse eller beskæftigelse, 2018-2021**



Kilde: Danmarks Statistik og egne beregninger.

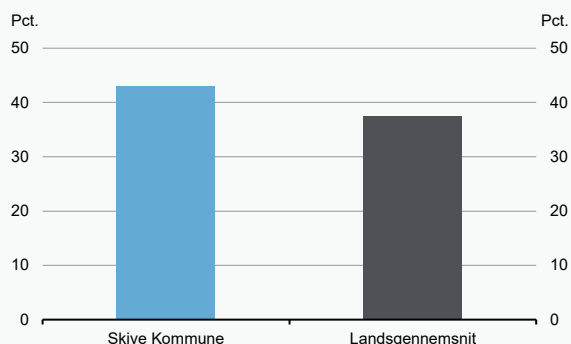
**Figur 3**

**Andelen af unge uden uddannelse eller beskæftigelse i 2021, der tidligere har gået på en ungdomsuddannelse eller på FGU**



**Figur 4**

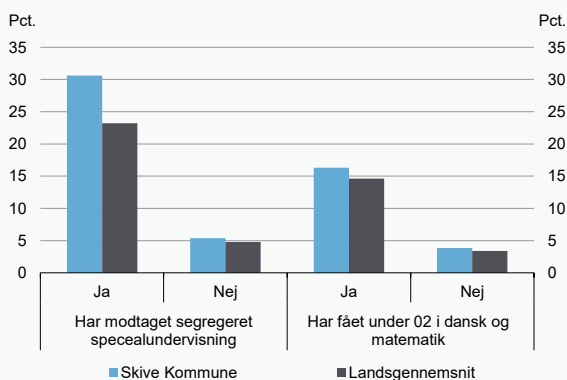
**Andelen af unge uden uddannelse eller beskæftigelse i 2021, der har været det i mindst 3 år**



Kilde: Danmarks Statistik og egne beregninger.

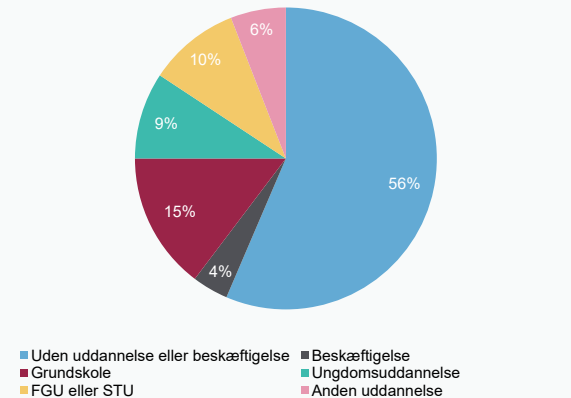
**Figur 5**

**Andelen af unge uden uddannelse eller beskæftigelse i 2021, fordelt på om de har modtaget segregeret specialundervisning, og om de har fået mindst 02 i dansk og matematik**



**Figur 6**

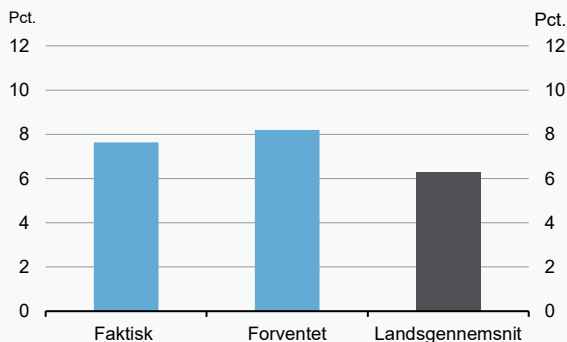
**Unge uden uddannelse eller beskæftigelse i 2021, fordelt på hvad de lavede et år tidligere**



Kilde: Danmarks Statistik og egne beregninger.

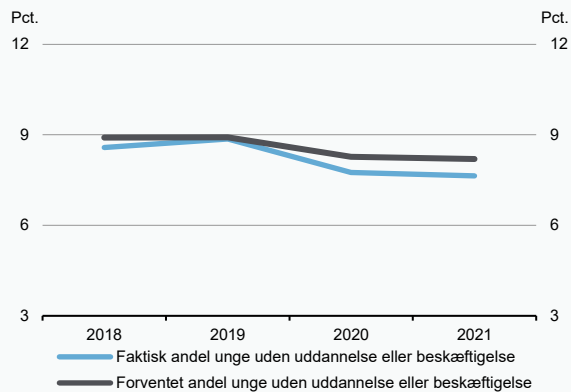
**Figur 1**

**Andel unge uden uddannelse eller beskæftigelse i 2021**



**Figur 2**

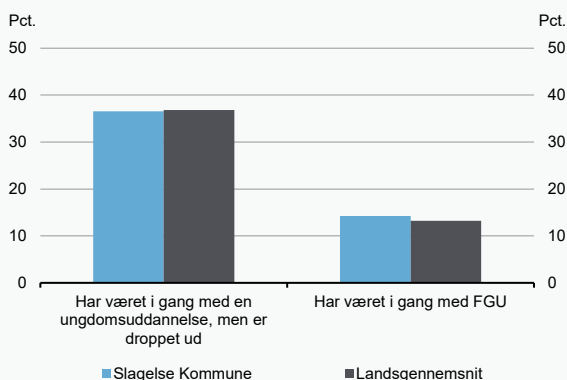
**Udvikling i andel unge uden uddannelse eller beskæftigelse, 2018-2021**



Kilde: Danmarks Statistik og egne beregninger.

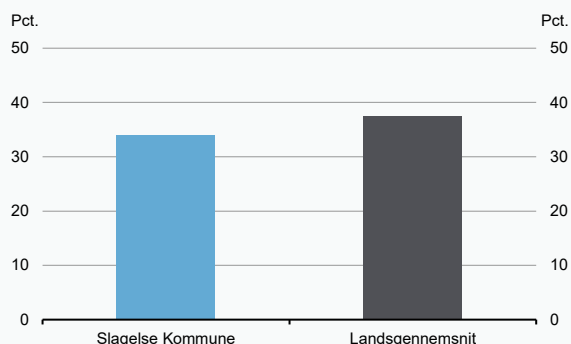
**Figur 3**

**Andelen af unge uden uddannelse eller beskæftigelse i 2021, der tidligere har gået på en ungdomsuddannelse eller på FGU**



**Figur 4**

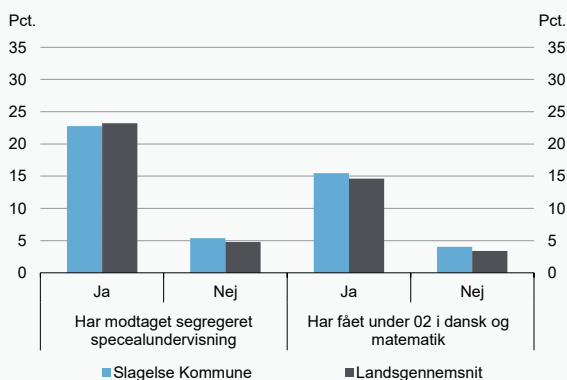
**Andelen af unge uden uddannelse eller beskæftigelse i 2021, der har været det i mindst 3 år**



Kilde: Danmarks Statistik og egne beregninger.

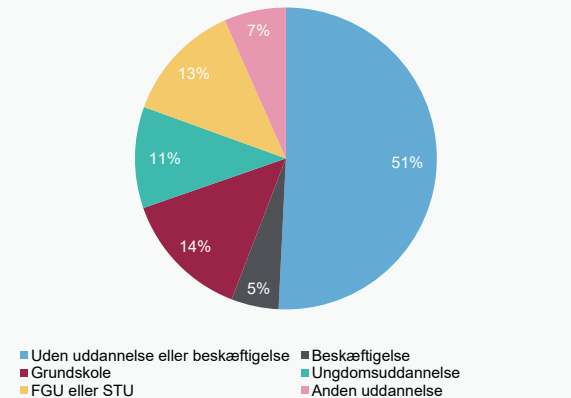
**Figur 5**

**Andelen af unge uden uddannelse eller beskæftigelse i 2021, fordelt på om de har modtaget segregeret specialundervisning, og om de har fået mindst 02 i dansk og matematik**

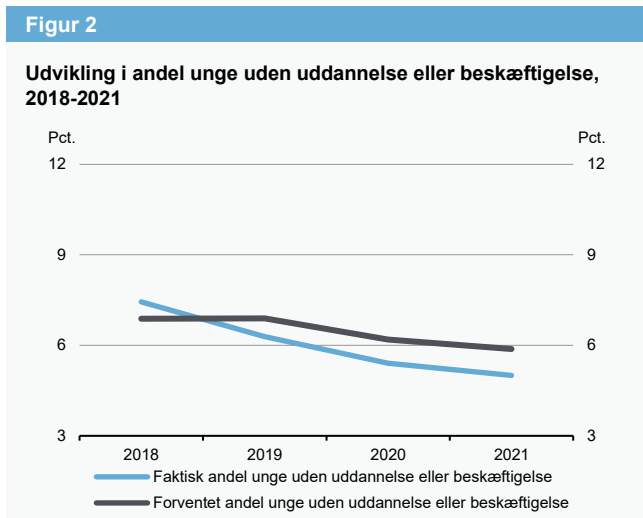
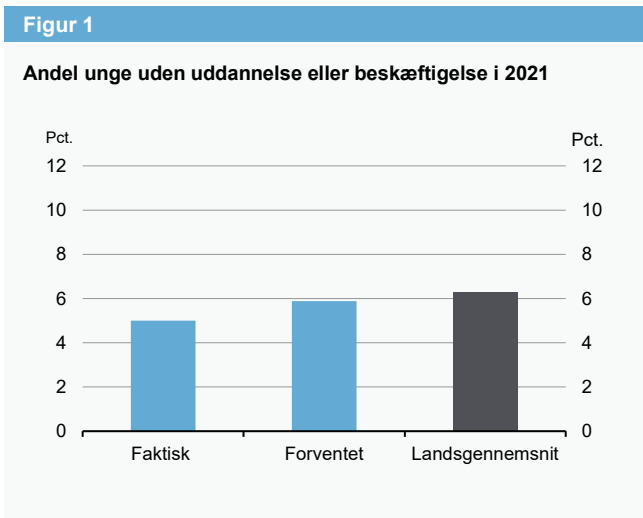


**Figur 6**

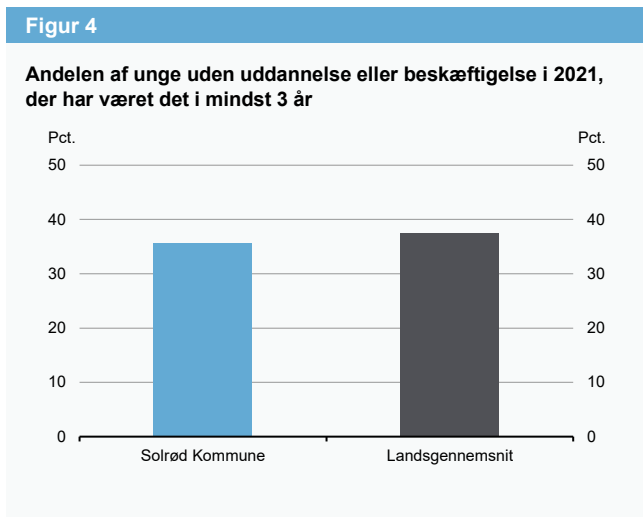
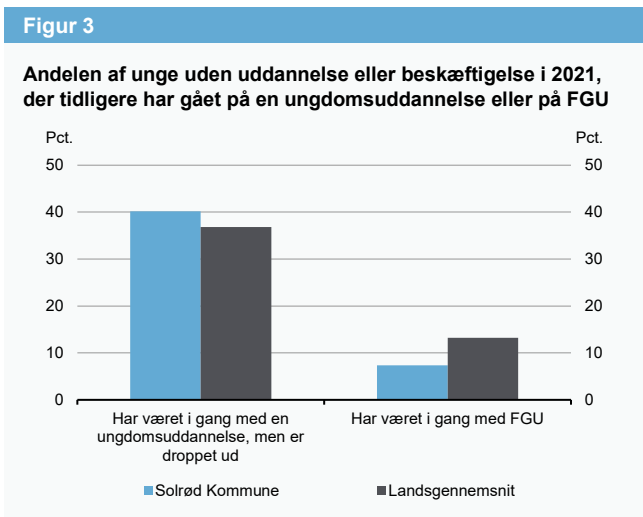
**Unge uden uddannelse eller beskæftigelse i 2021, fordelt på hvad de lavede et år tidligere**



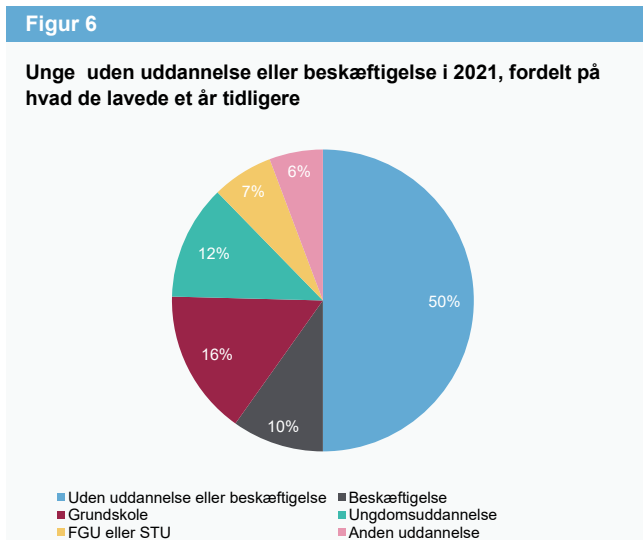
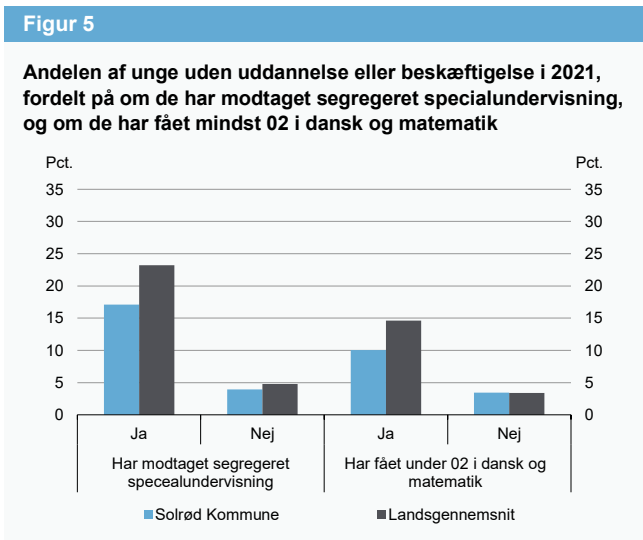
Kilde: Danmarks Statistik og egne beregninger.



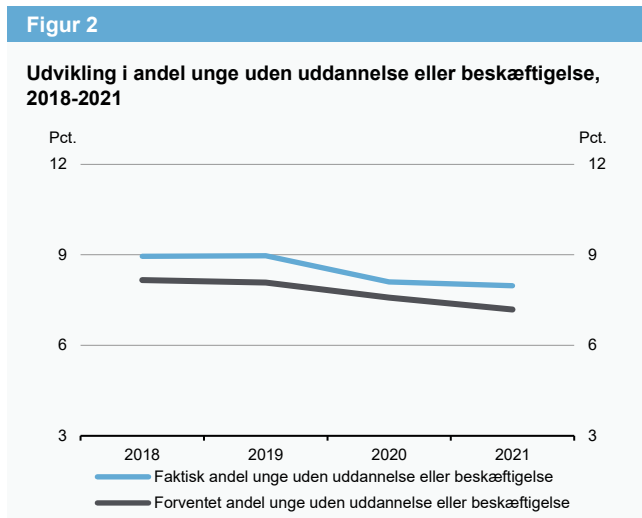
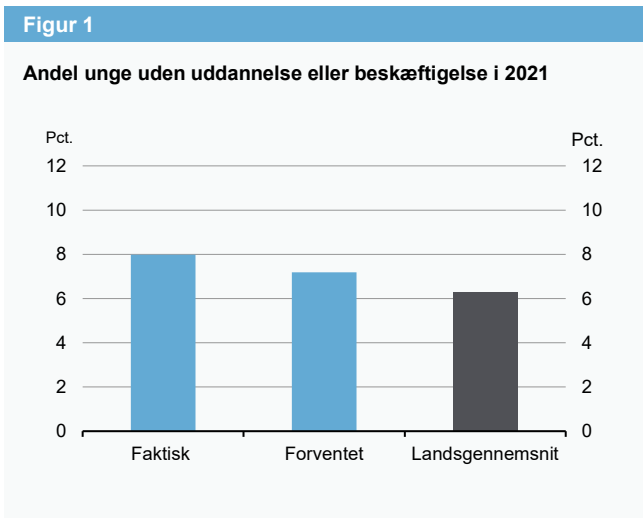
Kilde: Danmarks Statistik og egne beregninger.



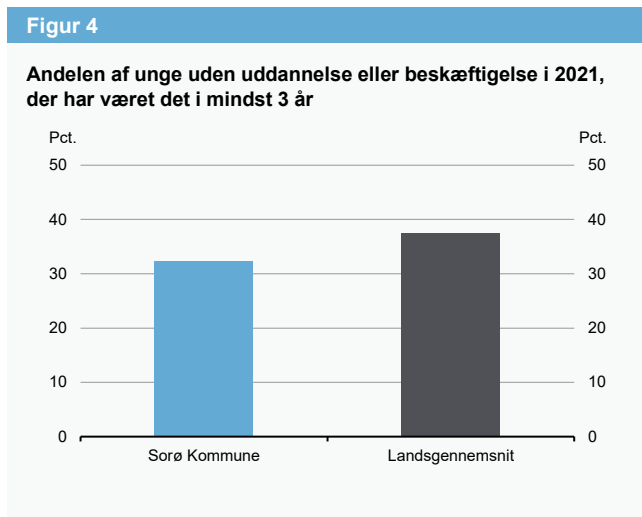
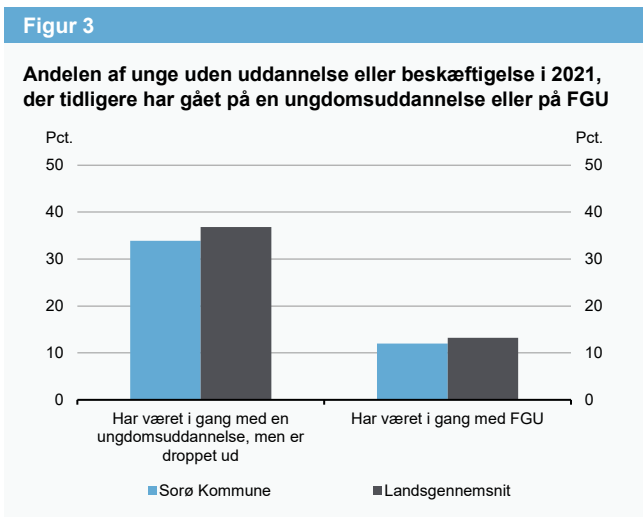
Kilde: Danmarks Statistik og egne beregninger.



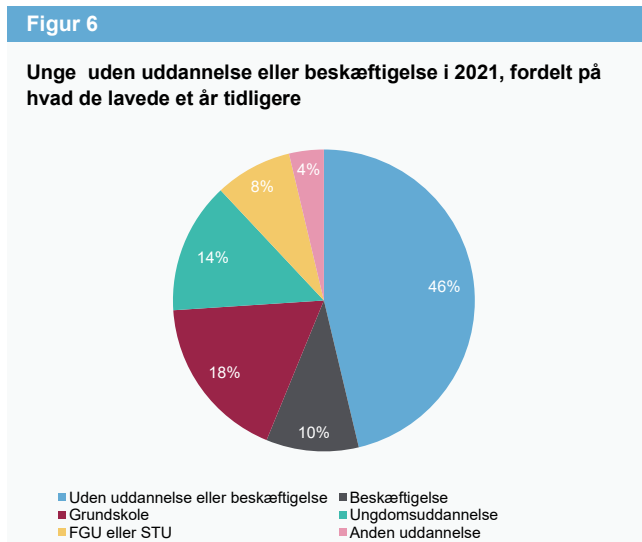
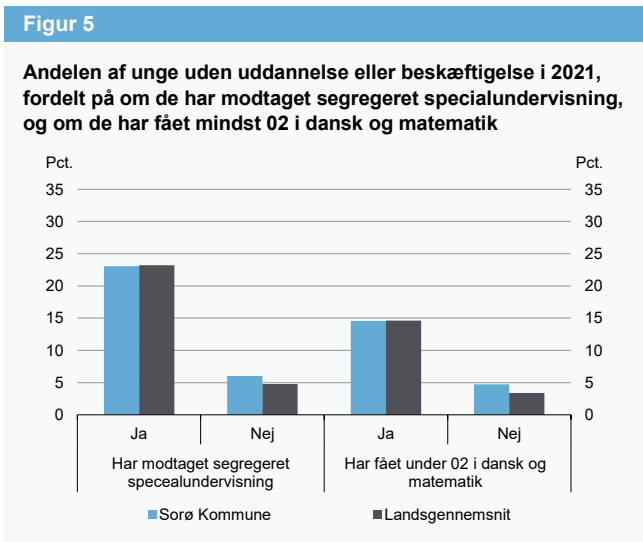
Kilde: Danmarks Statistik og egne beregninger.



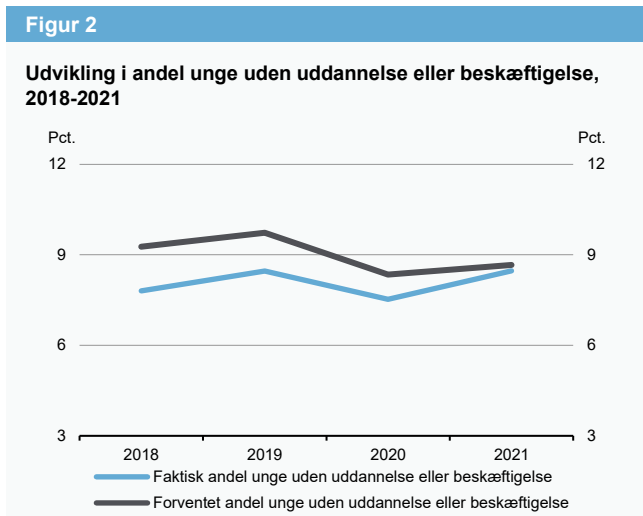
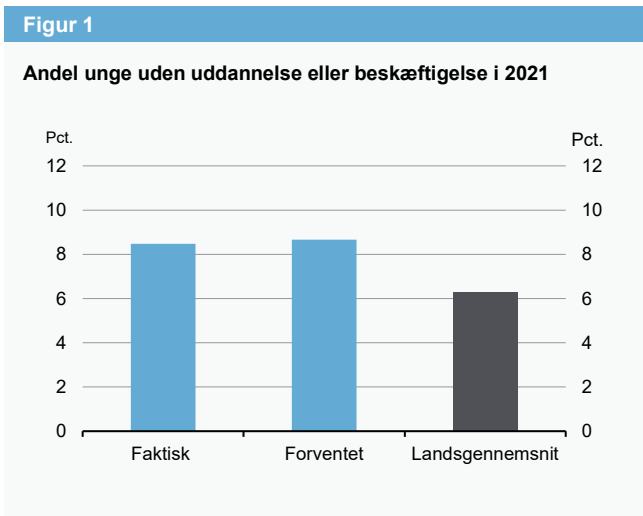
Kilde: Danmarks Statistik og egne beregninger.



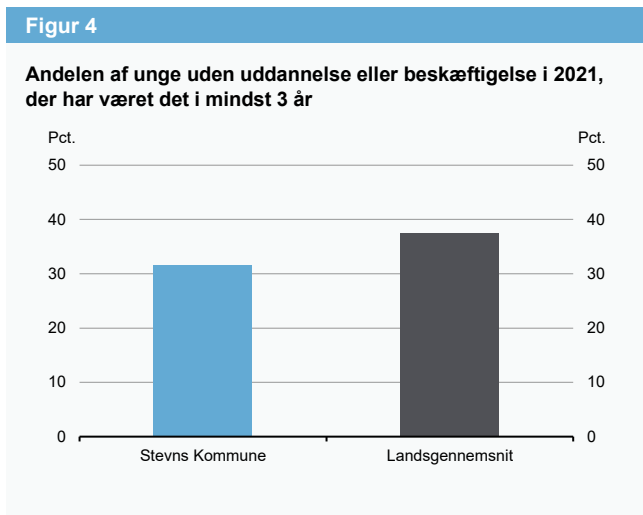
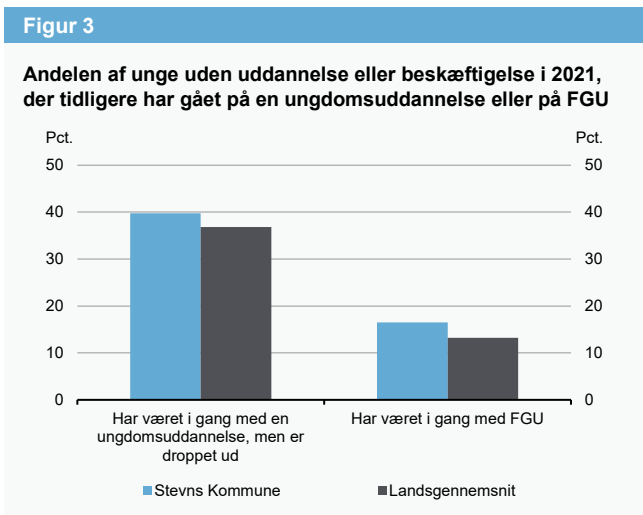
Kilde: Danmarks Statistik og egne beregninger.



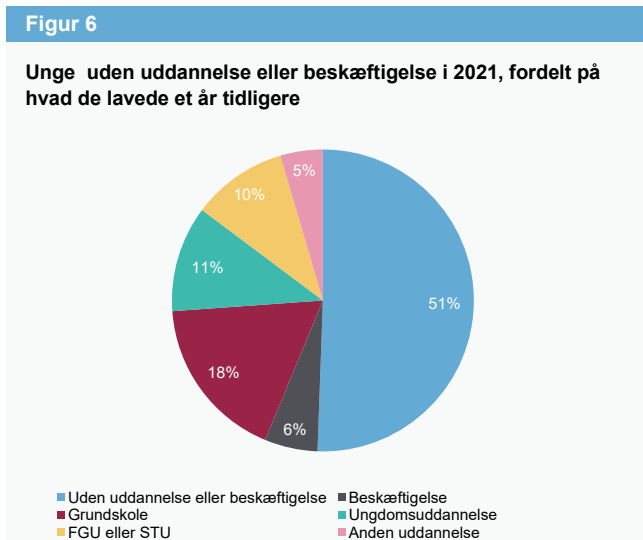
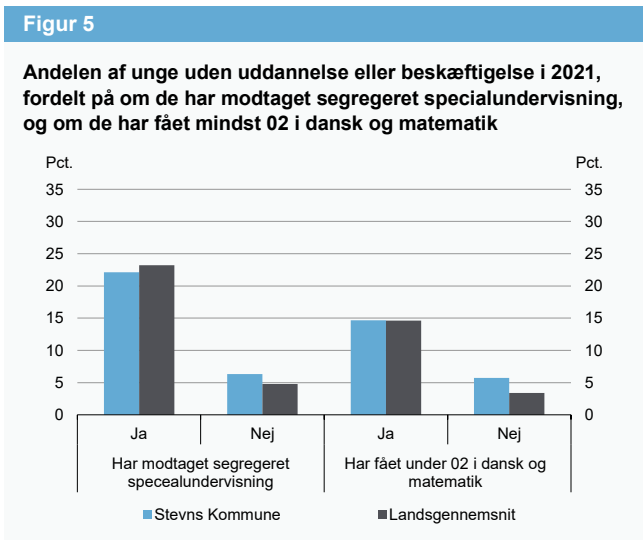
Kilde: Danmarks Statistik og egne beregninger.



Kilde: Danmarks Statistik og egne beregninger.



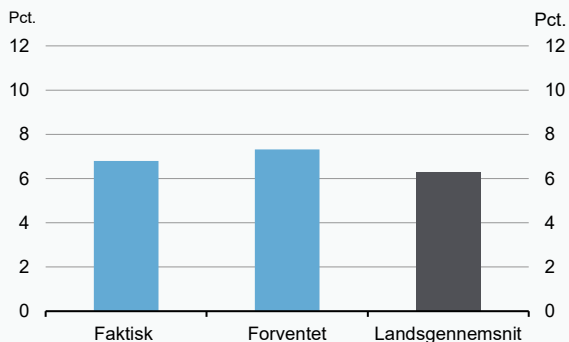
Kilde: Danmarks Statistik og egne beregninger.



Kilde: Danmarks Statistik og egne beregninger.

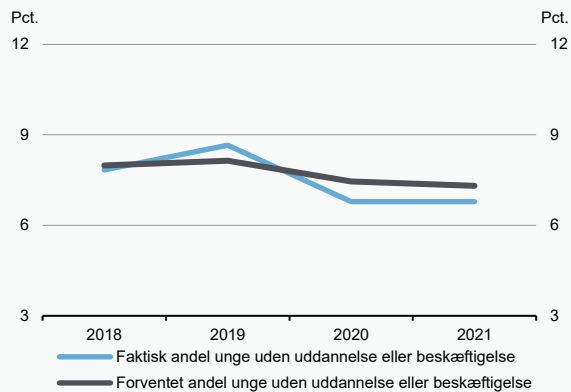
**Figur 1**

**Andel unge uden uddannelse eller beskæftigelse i 2021**



**Figur 2**

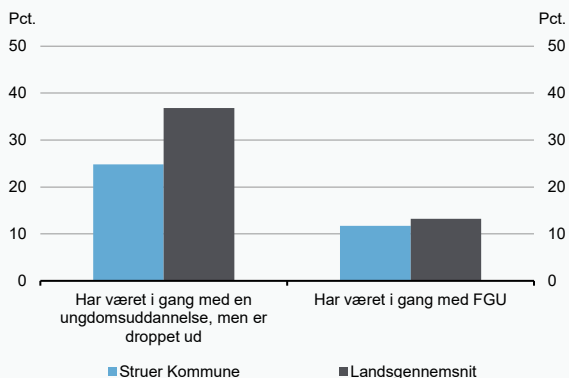
**Udvikling i andel unge uden uddannelse eller beskæftigelse, 2018-2021**



Kilde: Danmarks Statistik og egne beregninger.

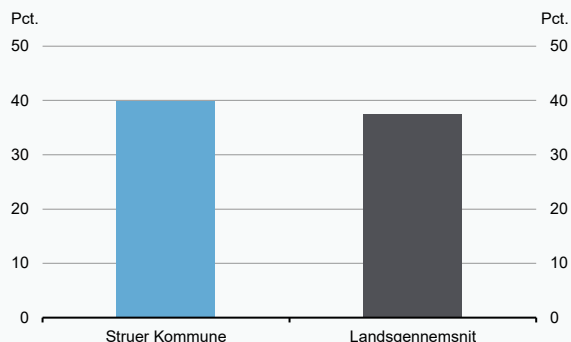
**Figur 3**

**Andelen af unge uden uddannelse eller beskæftigelse i 2021, der tidligere har gået på en ungdomsuddannelse eller på FGU**



**Figur 4**

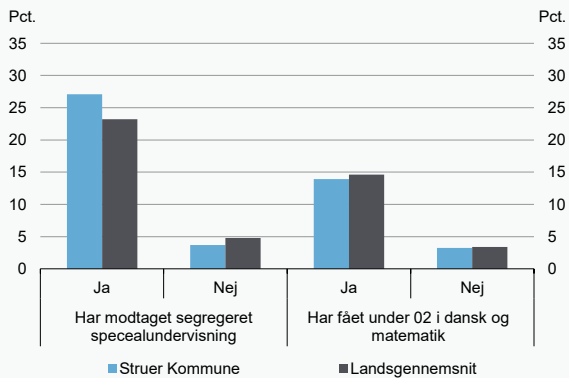
**Andelen af unge uden uddannelse eller beskæftigelse i 2021, der har været det i mindst 3 år**



Kilde: Danmarks Statistik og egne beregninger.

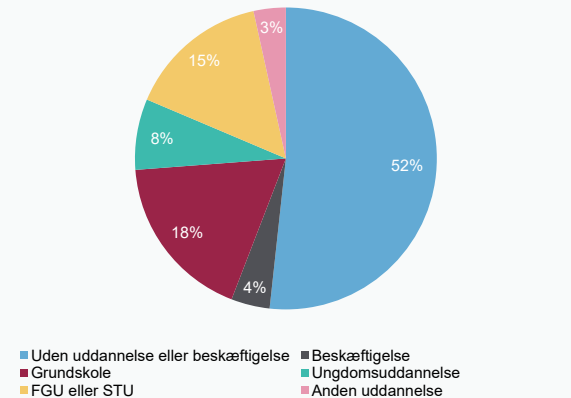
**Figur 5**

**Andelen af unge uden uddannelse eller beskæftigelse i 2021, fordelt på om de har modtaget segregeret specialundervisning, og om de har fået mindst 02 i dansk og matematik**

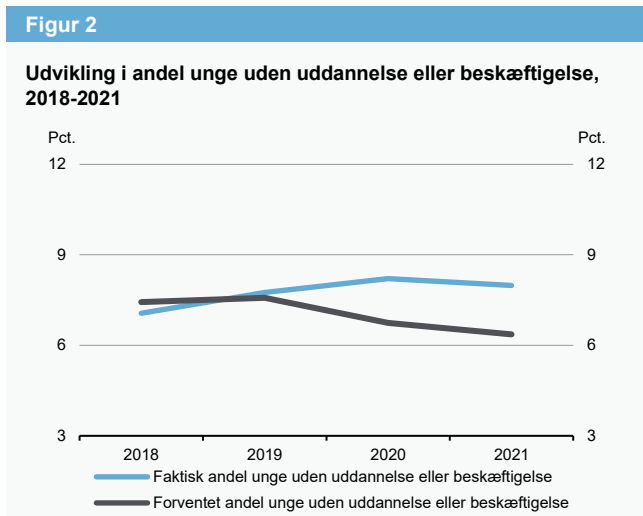
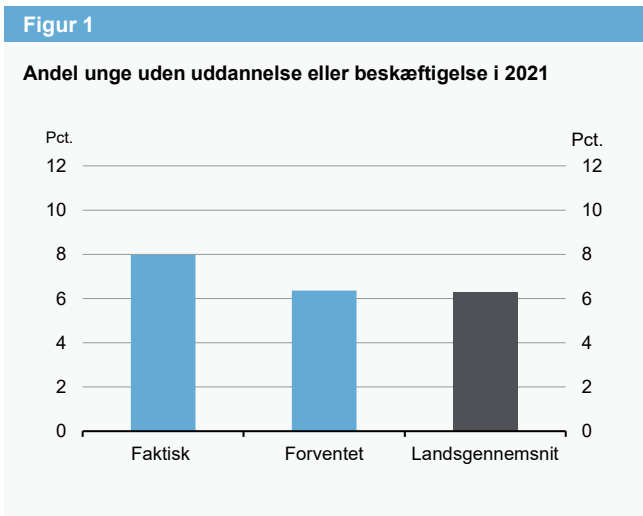


**Figur 6**

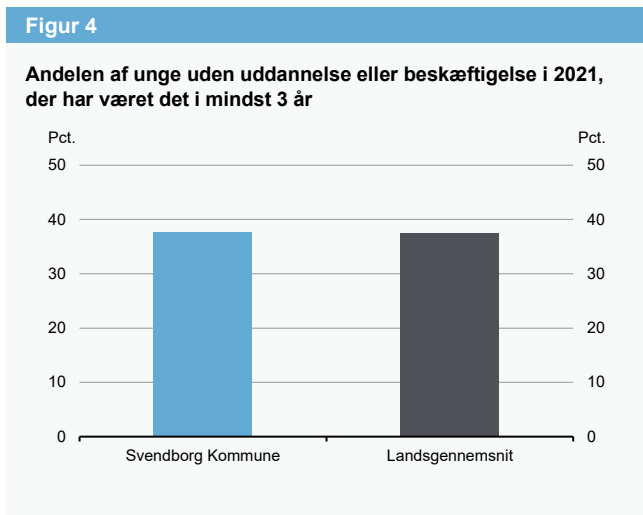
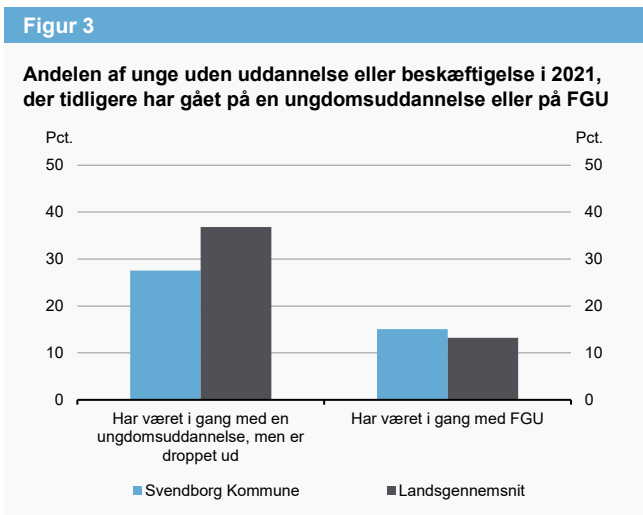
**Unge uden uddannelse eller beskæftigelse i 2021, fordelt på hvad de lavede et år tidligere**



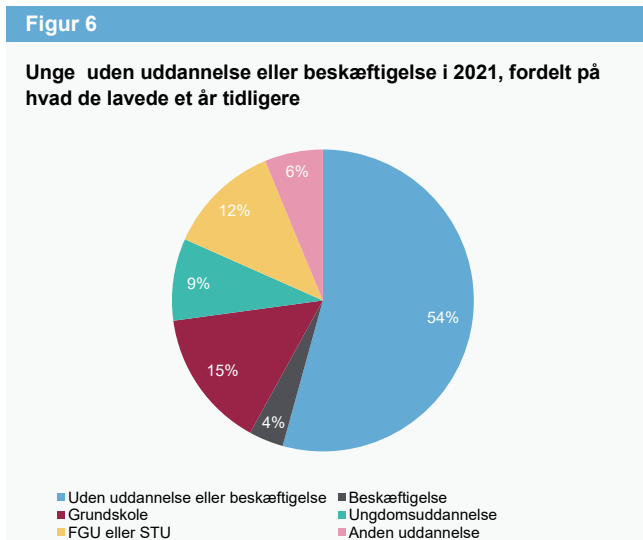
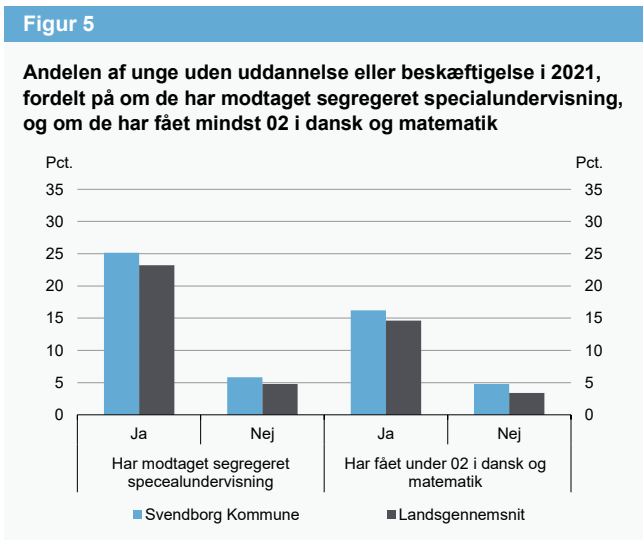
Kilde: Danmarks Statistik og egne beregninger.



Kilde: Danmarks Statistik og egne beregninger.



Kilde: Danmarks Statistik og egne beregninger.

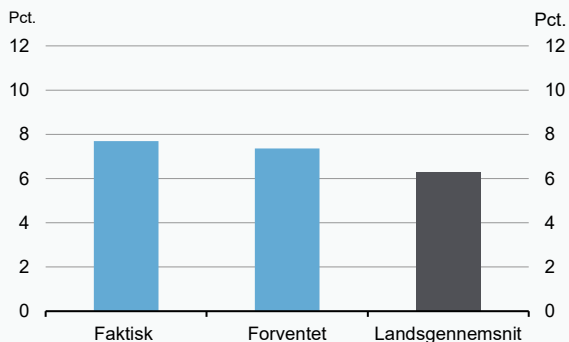


Kilde: Danmarks Statistik og egne beregninger.



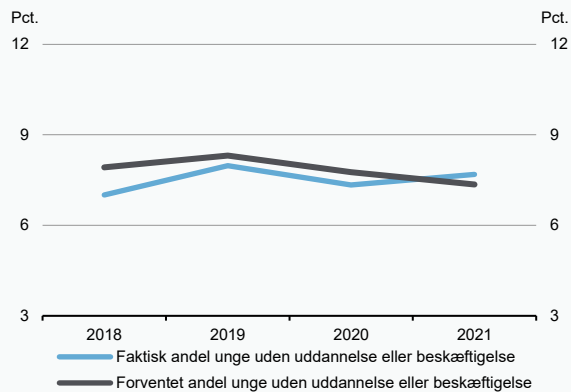
**Figur 1**

**Andel unge uden uddannelse eller beskæftigelse i 2021**



**Figur 2**

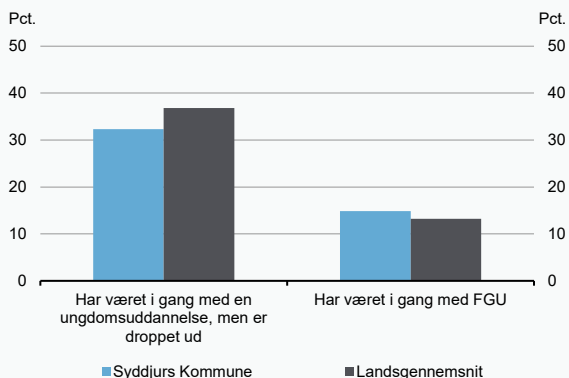
**Udvikling i andel unge uden uddannelse eller beskæftigelse, 2018-2021**



Kilde: Danmarks Statistik og egne beregninger.

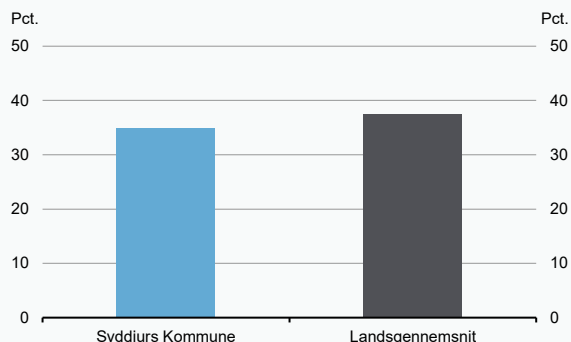
**Figur 3**

**Andelen af unge uden uddannelse eller beskæftigelse i 2021, der tidligere har gået på en ungdomsuddannelse eller på FGU**



**Figur 4**

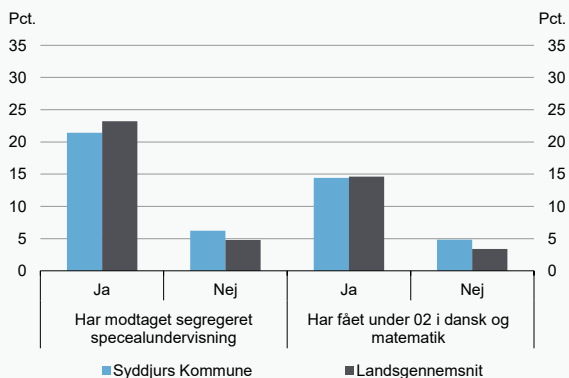
**Andelen af unge uden uddannelse eller beskæftigelse i 2021, der har været det i mindst 3 år**



Kilde: Danmarks Statistik og egne beregninger.

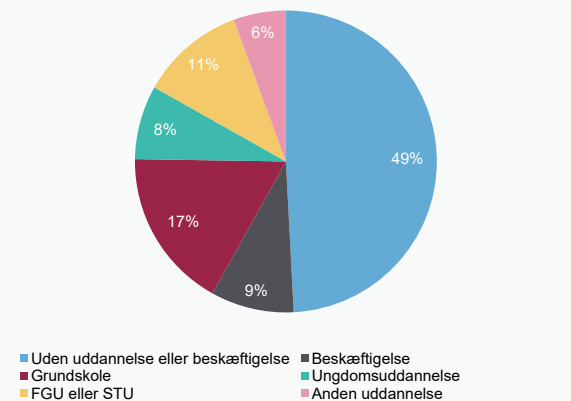
**Figur 5**

**Andelen af unge uden uddannelse eller beskæftigelse i 2021, fordelt på om de har modtaget segregeret specialundervisning, og om de har fået mindst 02 i dansk og matematik**



**Figur 6**

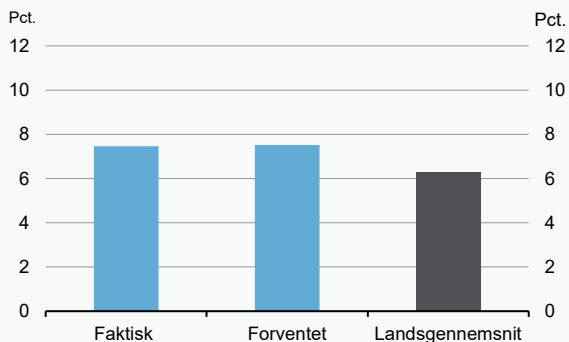
**Unge uden uddannelse eller beskæftigelse i 2021, fordelt på hvad de lavede et år tidligere**



Kilde: Danmarks Statistik og egne beregninger.

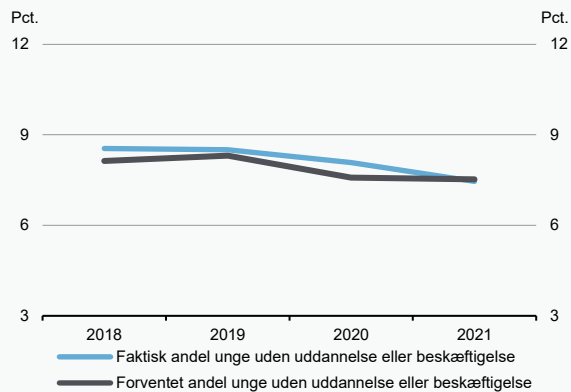
**Figur 1**

**Andel unge uden uddannelse eller beskæftigelse i 2021**



**Figur 2**

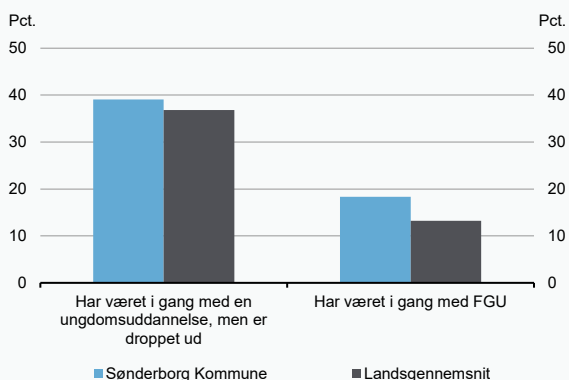
**Udvikling i andel unge uden uddannelse eller beskæftigelse, 2018-2021**



Kilde: Danmarks Statistik og egne beregninger.

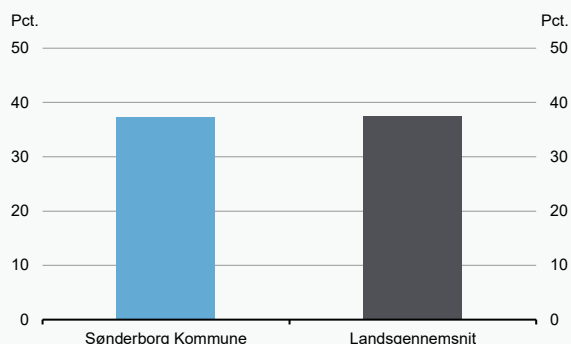
**Figur 3**

**Andelen af unge uden uddannelse eller beskæftigelse i 2021, der tidligere har gået på en ungdomsuddannelse eller på FGU**



**Figur 4**

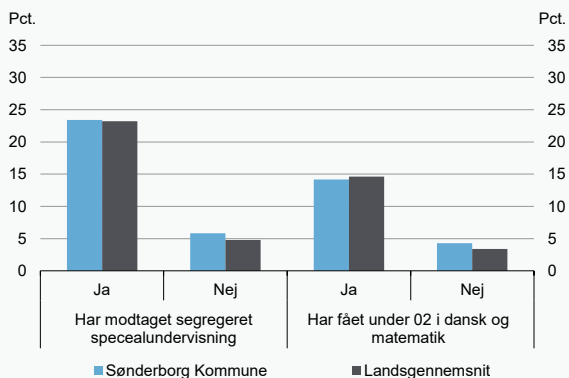
**Andelen af unge uden uddannelse eller beskæftigelse i 2021, der har været det i mindst 3 år**



Kilde: Danmarks Statistik og egne beregninger.

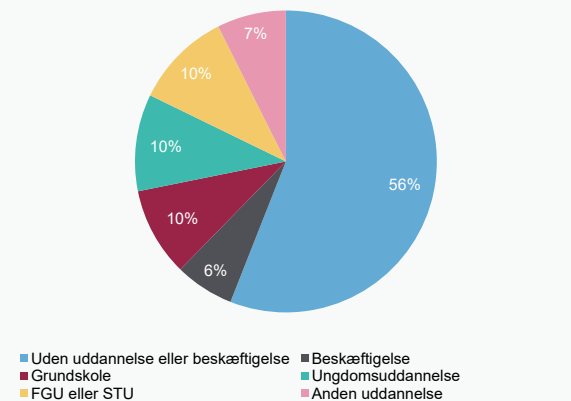
**Figur 5**

**Andelen af unge uden uddannelse eller beskæftigelse i 2021, fordelt på om de har modtaget segregeret specialundervisning, og om de har fået mindst 02 i dansk og matematik**



**Figur 6**

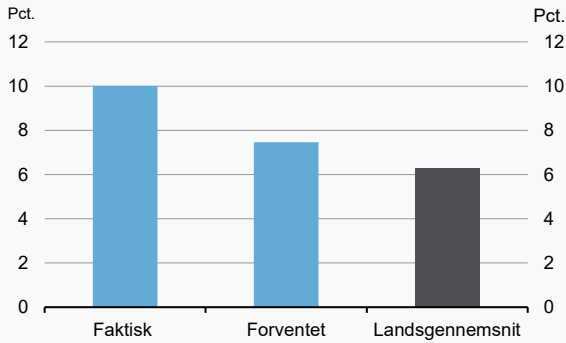
**Unge uden uddannelse eller beskæftigelse i 2021, fordelt på hvad de lavede et år tidligere**



Kilde: Danmarks Statistik og egne beregninger.

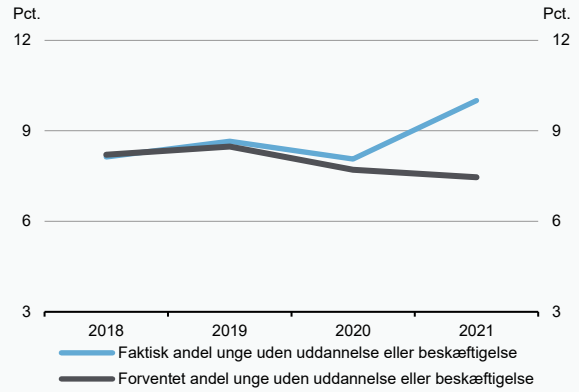
**Figur 1**

**Andel unge uden uddannelse eller beskæftigelse i 2021**



**Figur 2**

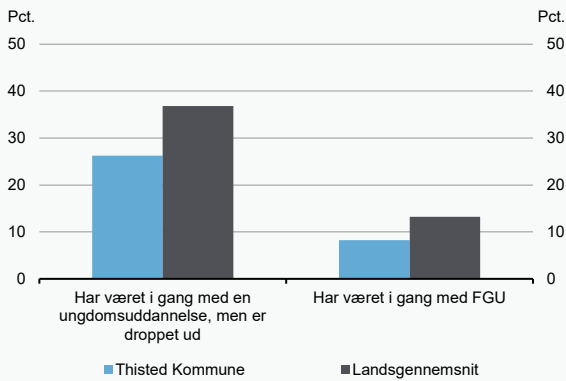
**Udvikling i andel unge uden uddannelse eller beskæftigelse, 2018-2021**



Kilde: Danmarks Statistik og egne beregninger.

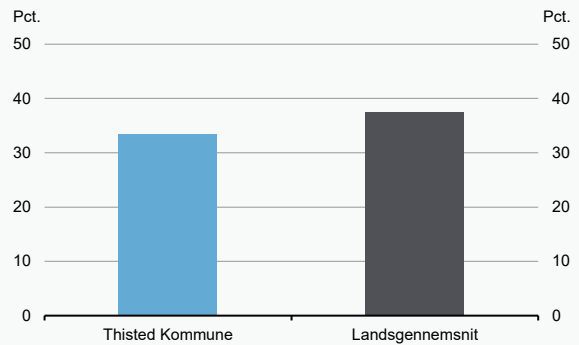
**Figur 3**

**Andelen af unge uden uddannelse eller beskæftigelse i 2021, der tidligere har gået på en ungdomsuddannelse eller på FGU**



**Figur 4**

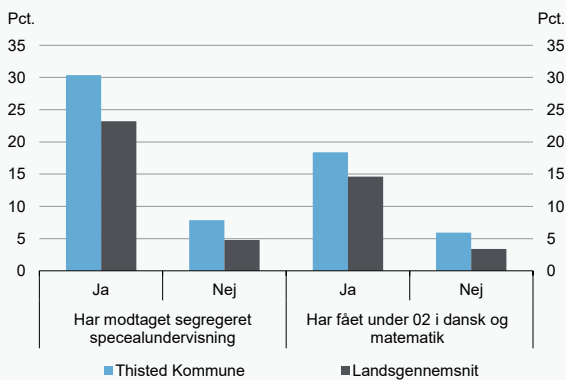
**Andelen af unge uden uddannelse eller beskæftigelse i 2021, der har været det i mindst 3 år**



Kilde: Danmarks Statistik og egne beregninger.

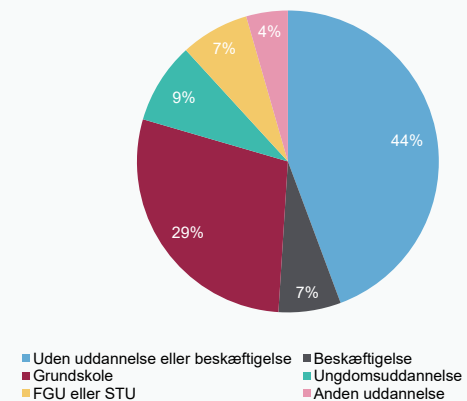
**Figur 5**

**Andelen af unge uden uddannelse eller beskæftigelse i 2021, fordelt på om de har modtaget segregeret specialundervisning, og om de har fået mindst 02 i dansk og matematik**



**Figur 6**

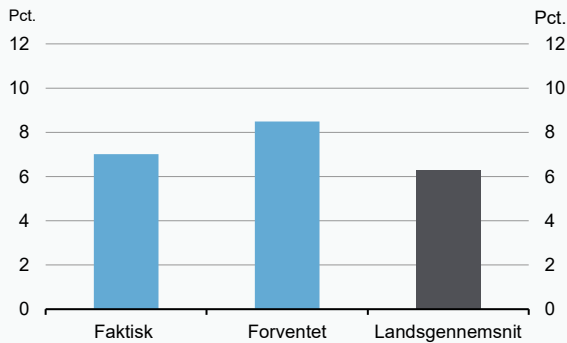
**Unge uden uddannelse eller beskæftigelse i 2021, fordelt på hvad de lavede et år tidligere**



Kilde: Danmarks Statistik og egne beregninger.

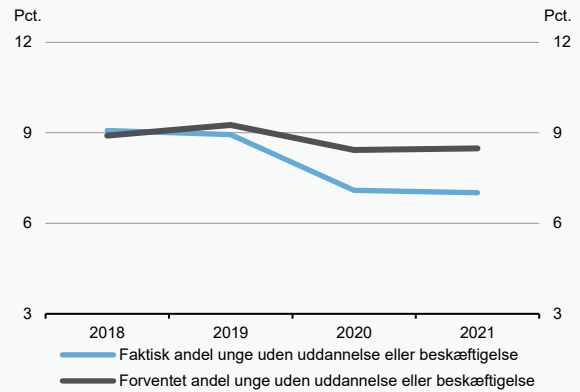
**Figur 1**

**Andel unge uden uddannelse eller beskæftigelse i 2021**



**Figur 2**

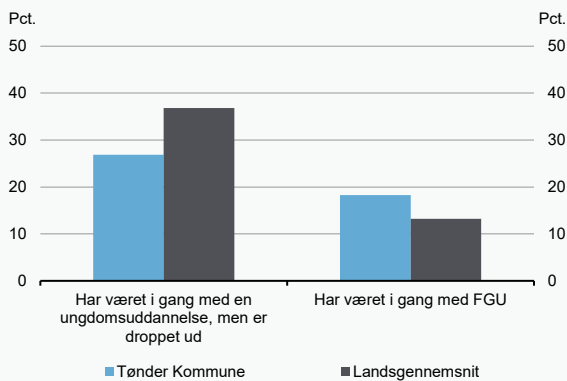
**Udvikling i andel unge uden uddannelse eller beskæftigelse, 2018-2021**



Kilde: Danmarks Statistik og egne beregninger.

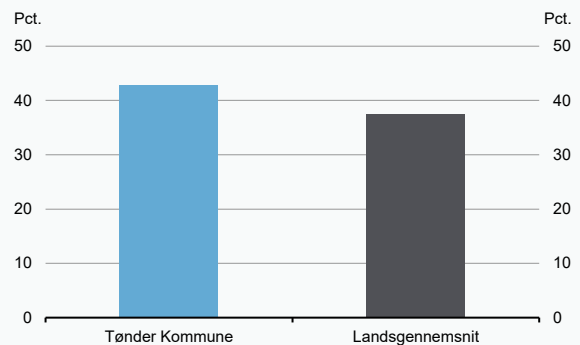
**Figur 3**

**Andelen af unge uden uddannelse eller beskæftigelse i 2021, der tidligere har gået på en ungdomsuddannelse eller på FGU**



**Figur 4**

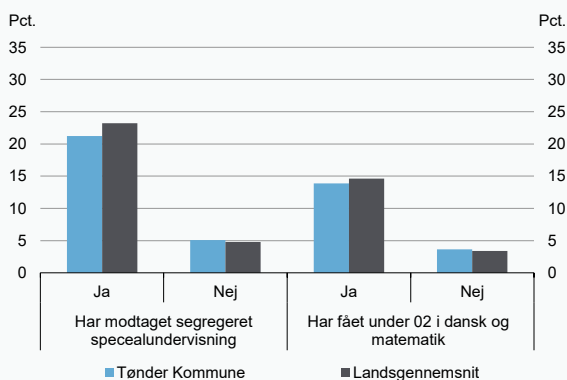
**Andelen af unge uden uddannelse eller beskæftigelse i 2021, der har været det i mindst 3 år**



Kilde: Danmarks Statistik og egne beregninger.

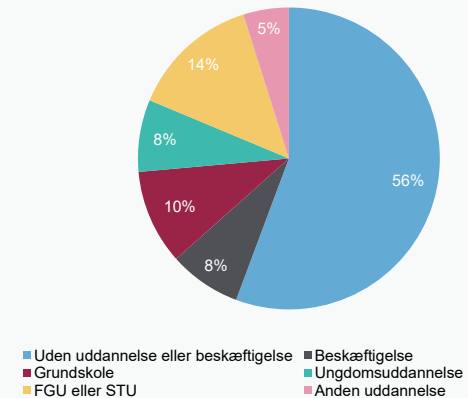
**Figur 5**

**Andelen af unge uden uddannelse eller beskæftigelse i 2021, fordelt på om de har modtaget segregeret specialundervisning, og om de har fået mindst 02 i dansk og matematik**



**Figur 6**

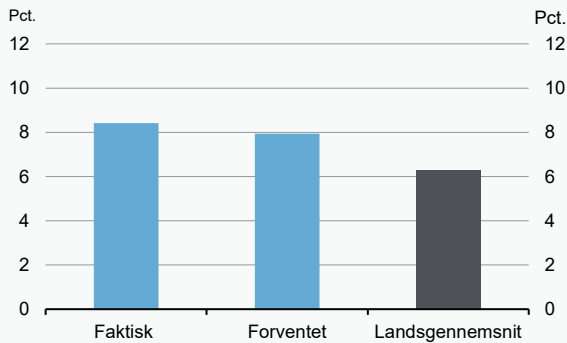
**Unge uden uddannelse eller beskæftigelse i 2021, fordelt på hvad de lavede et år tidligere**



Kilde: Danmarks Statistik og egne beregninger.

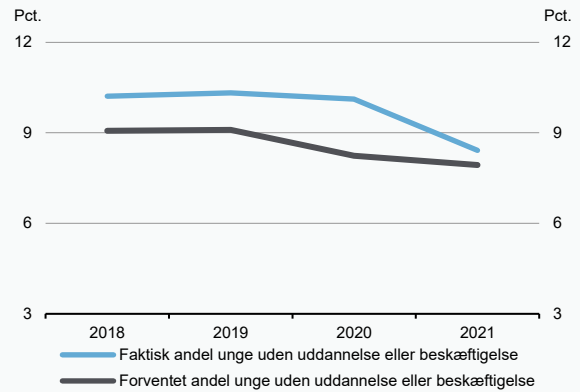
**Figur 1**

**Andel unge uden uddannelse eller beskæftigelse i 2021**



**Figur 2**

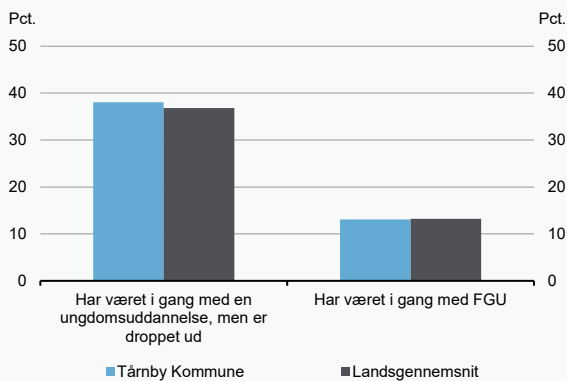
**Udvikling i andel unge uden uddannelse eller beskæftigelse, 2018-2021**



Kilde: Danmarks Statistik og egne beregninger.

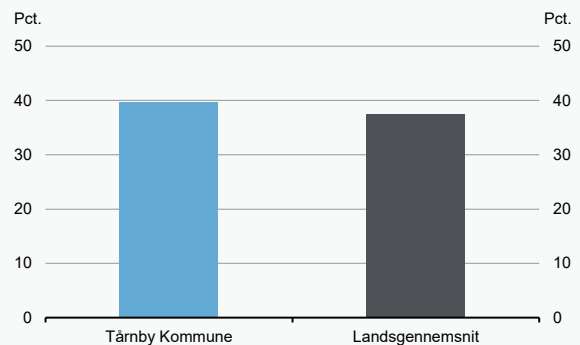
**Figur 3**

**Andelen af unge uden uddannelse eller beskæftigelse i 2021, der tidligere har gået på en ungdomsuddannelse eller på FGU**



**Figur 4**

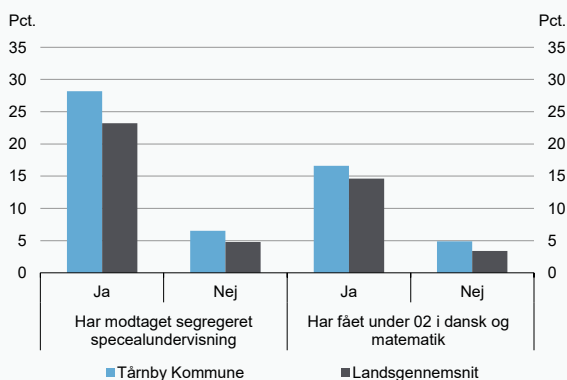
**Andelen af unge uden uddannelse eller beskæftigelse i 2021, der har været det i mindst 3 år**



Kilde: Danmarks Statistik og egne beregninger.

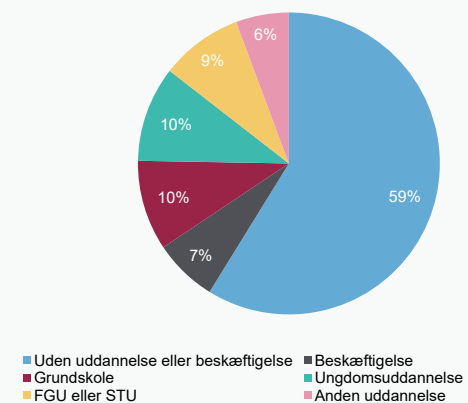
**Figur 5**

**Andelen af unge uden uddannelse eller beskæftigelse i 2021, fordelt på om de har modtaget segregeret specialundervisning, og om de har fået mindst 02 i dansk og matematik**



**Figur 6**

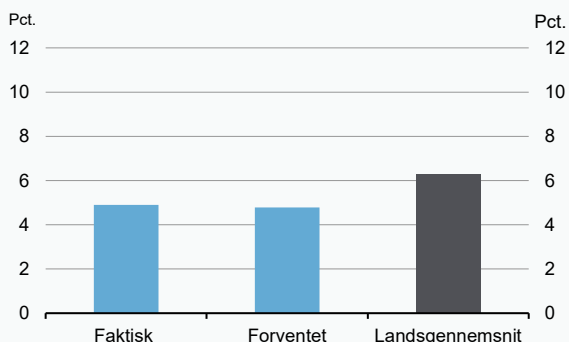
**Unge uden uddannelse eller beskæftigelse i 2021, fordelt på hvad de lavede et år tidligere**



Kilde: Danmarks Statistik og egne beregninger.

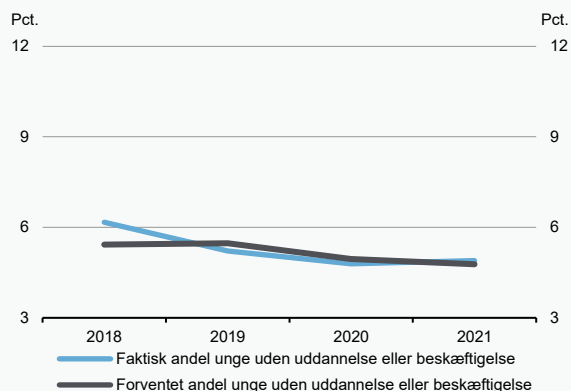
**Figur 1**

**Andel unge uden uddannelse eller beskæftigelse i 2021**



**Figur 2**

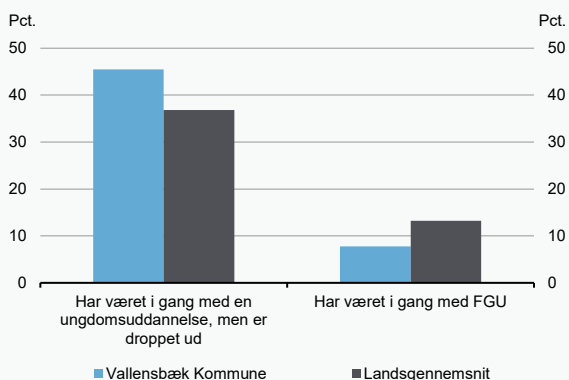
**Udvikling i andel unge uden uddannelse eller beskæftigelse, 2018-2021**



Kilde: Danmarks Statistik og egne beregninger.

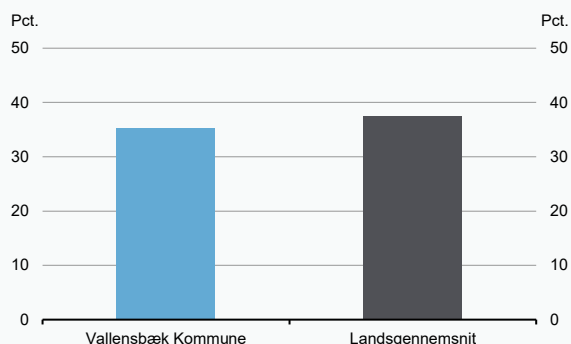
**Figur 3**

**Andelen af unge uden uddannelse eller beskæftigelse i 2021, der tidligere har gået på en ungdomsuddannelse eller på FGU**



**Figur 4**

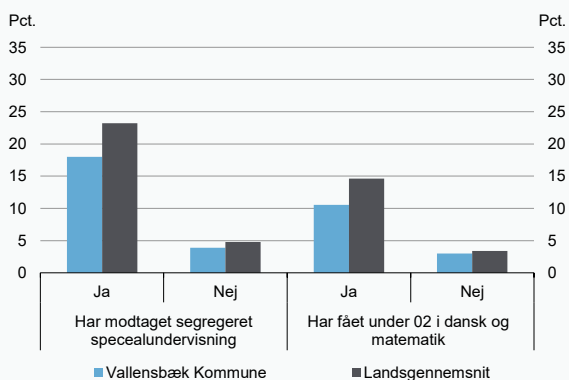
**Andelen af unge uden uddannelse eller beskæftigelse i 2021, der har været det i mindst 3 år**



Kilde: Danmarks Statistik og egne beregninger.

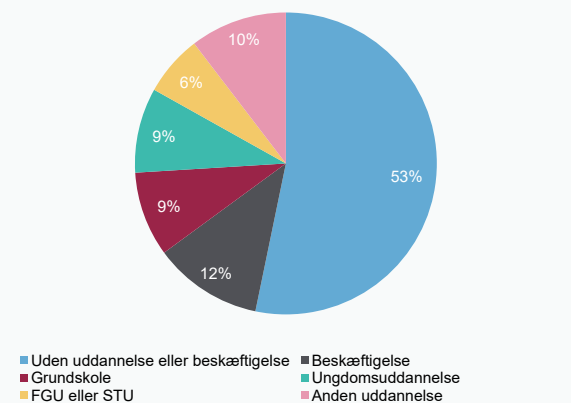
**Figur 5**

**Andelen af unge uden uddannelse eller beskæftigelse i 2021, fordelt på om de har modtaget segregeret specialundervisning, og om de har fået mindst 02 i dansk og matematik**



**Figur 6**

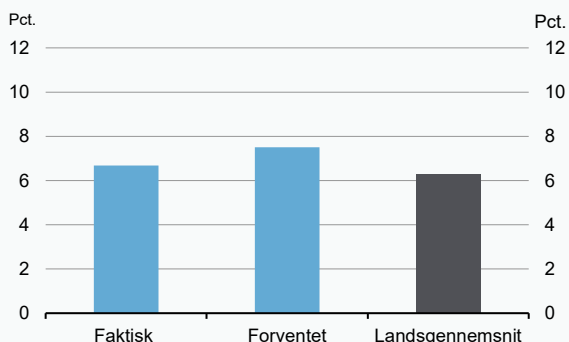
**Unge uden uddannelse eller beskæftigelse i 2021, fordelt på hvad de lavede et år tidligere**



Kilde: Danmarks Statistik og egne beregninger.

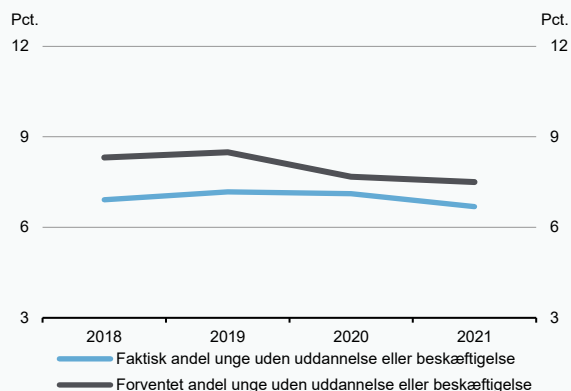
**Figur 1**

**Andel unge uden uddannelse eller beskæftigelse i 2021**



**Figur 2**

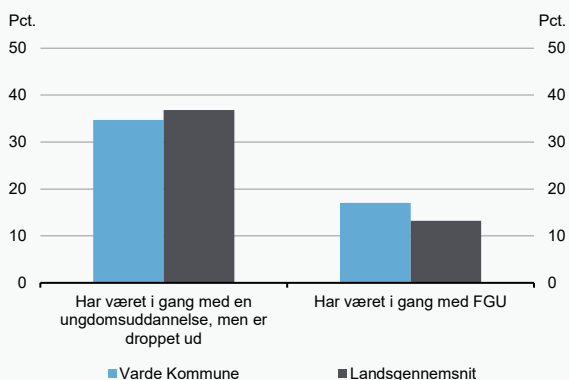
**Udvikling i andel unge uden uddannelse eller beskæftigelse, 2018-2021**



Kilde: Danmarks Statistik og egne beregninger.

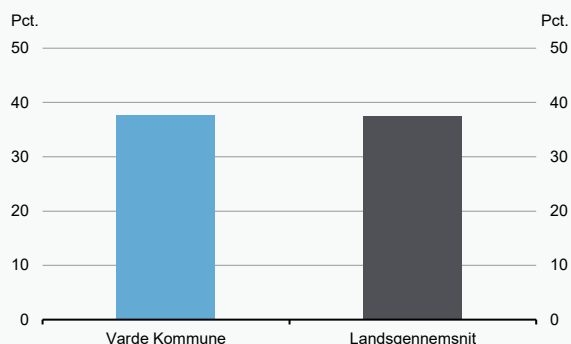
**Figur 3**

**Andelen af unge uden uddannelse eller beskæftigelse i 2021, der tidligere har gået på en ungdomsuddannelse eller på FGU**



**Figur 4**

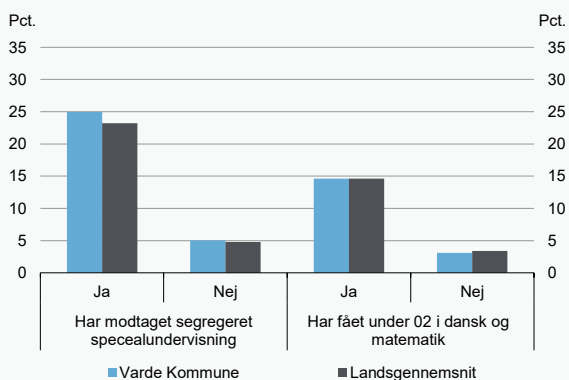
**Andelen af unge uden uddannelse eller beskæftigelse i 2021, der har været det i mindst 3 år**



Kilde: Danmarks Statistik og egne beregninger.

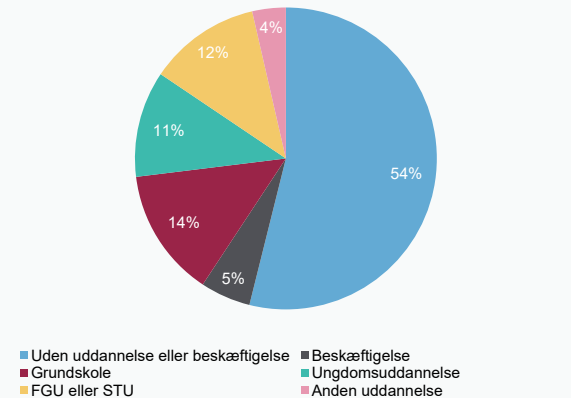
**Figur 5**

**Andelen af unge uden uddannelse eller beskæftigelse i 2021, fordelt på om de har modtaget segregeret specialundervisning, og om de har fået mindst 02 i dansk og matematik**



**Figur 6**

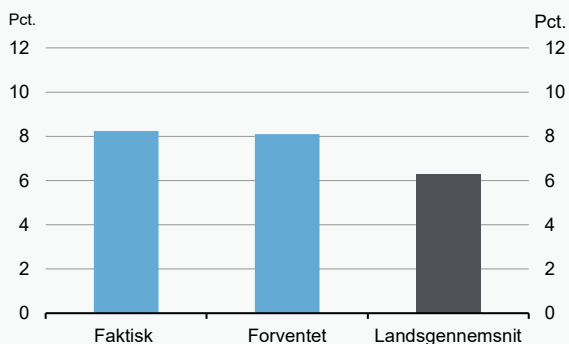
**Unge uden uddannelse eller beskæftigelse i 2021, fordelt på hvad de lavede et år tidligere**



Kilde: Danmarks Statistik og egne beregninger.

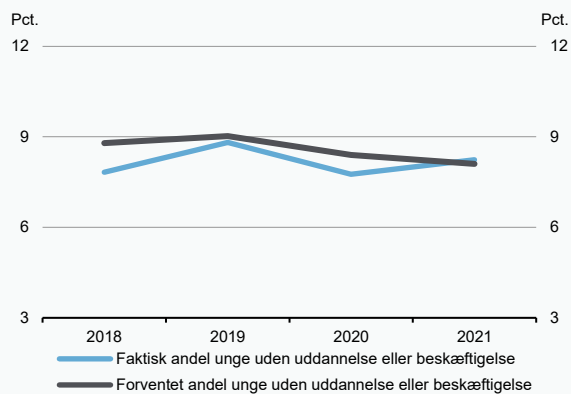
**Figur 1**

**Andel unge uden uddannelse eller beskæftigelse i 2021**



**Figur 2**

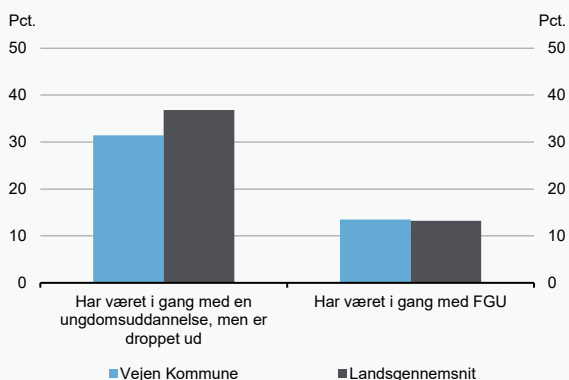
**Udvikling i andel unge uden uddannelse eller beskæftigelse, 2018-2021**



Kilde: Danmarks Statistik og egne beregninger.

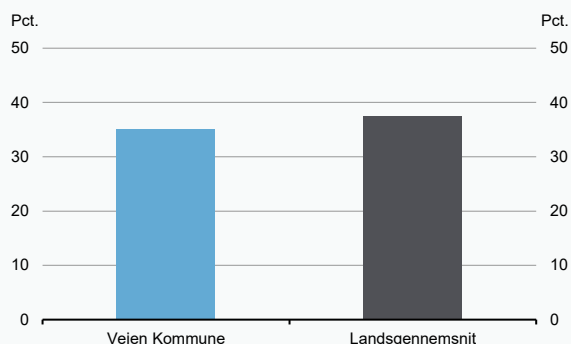
**Figur 3**

**Andelen af unge uden uddannelse eller beskæftigelse i 2021, der tidligere har gået på en ungdomsuddannelse eller på FGU**



**Figur 4**

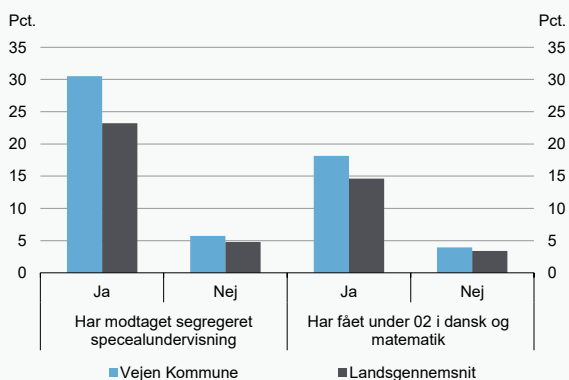
**Andelen af unge uden uddannelse eller beskæftigelse i 2021, der har været det i mindst 3 år**



Kilde: Danmarks Statistik og egne beregninger.

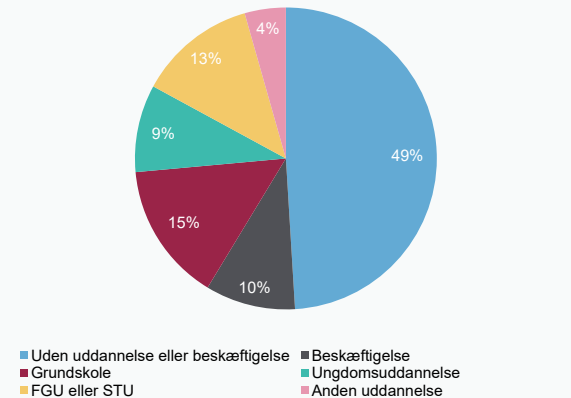
**Figur 5**

**Andelen af unge uden uddannelse eller beskæftigelse i 2021, fordelt på om de har modtaget segregeret specialundervisning, og om de har fået mindst 02 i dansk og matematik**



**Figur 6**

**Unge uden uddannelse eller beskæftigelse i 2021, fordelt på hvad de lavede et år tidligere**

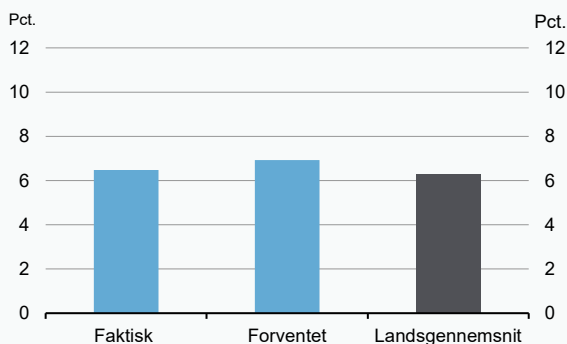


Kilde: Danmarks Statistik og egne beregninger.



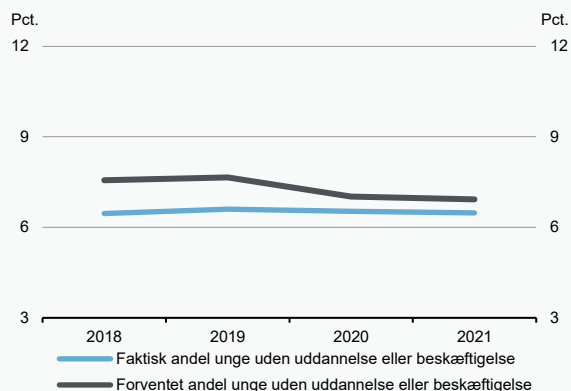
**Figur 1**

**Andel unge uden uddannelse eller beskæftigelse i 2021**



**Figur 2**

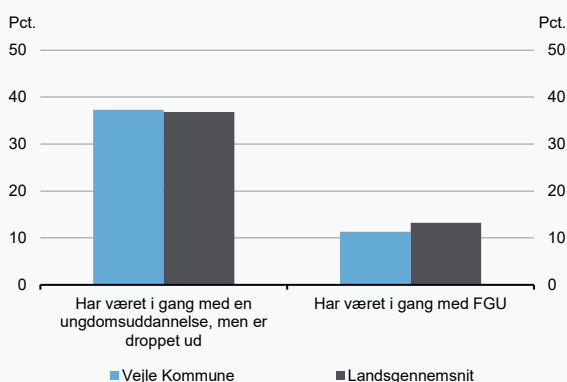
**Udvikling i andel unge uden uddannelse eller beskæftigelse, 2018-2021**



Kilde: Danmarks Statistik og egne beregninger.

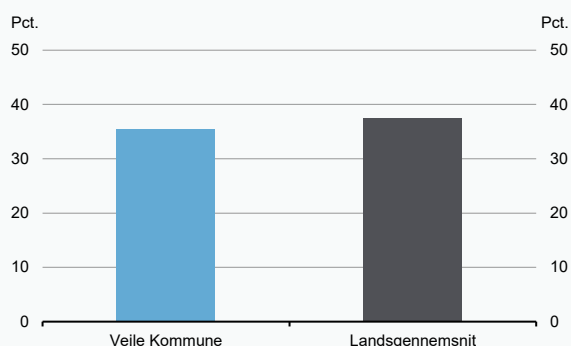
**Figur 3**

**Andelen af unge uden uddannelse eller beskæftigelse i 2021, der tidligere har gået på en ungdomsuddannelse eller på FGU**



**Figur 4**

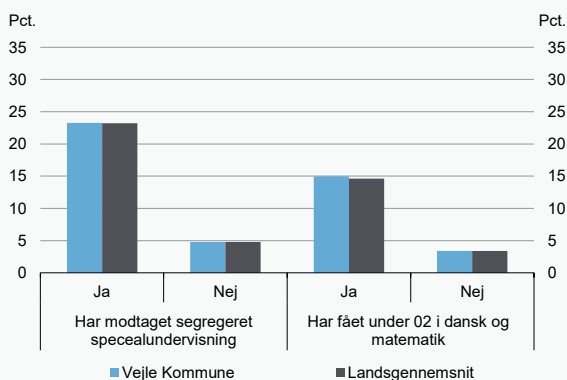
**Andelen af unge uden uddannelse eller beskæftigelse i 2021, der har været det i mindst 3 år**



Kilde: Danmarks Statistik og egne beregninger.

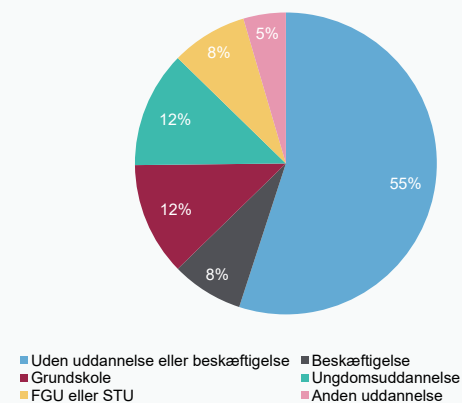
**Figur 5**

**Andelen af unge uden uddannelse eller beskæftigelse i 2021, fordelt på om de har modtaget segregeret specialundervisning, og om de har fået mindst 02 i dansk og matematik**



**Figur 6**

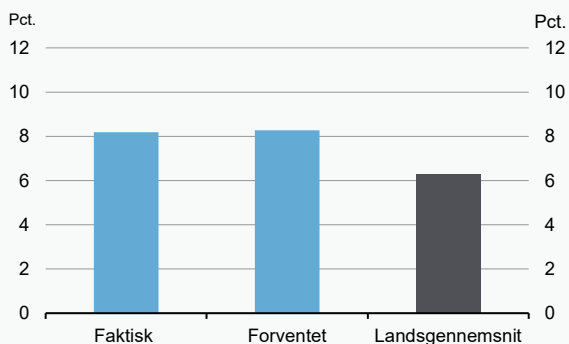
**Unge uden uddannelse eller beskæftigelse i 2021, fordelt på hvad de lavede et år tidligere**



Kilde: Danmarks Statistik og egne beregninger.

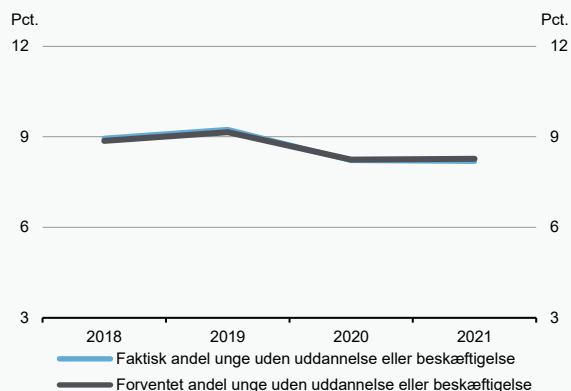
**Figur 1**

**Andel unge uden uddannelse eller beskæftigelse i 2021**



**Figur 2**

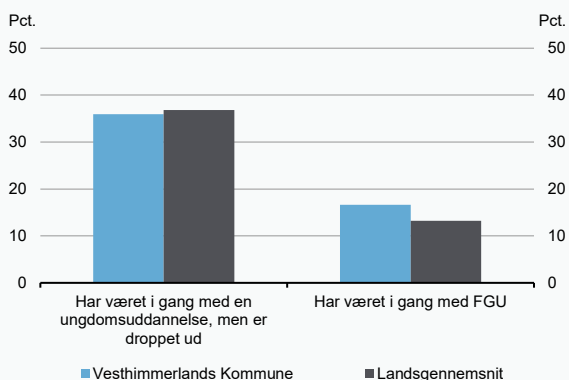
**Udvikling i andel unge uden uddannelse eller beskæftigelse, 2018-2021**



Kilde: Danmarks Statistik og egne beregninger.

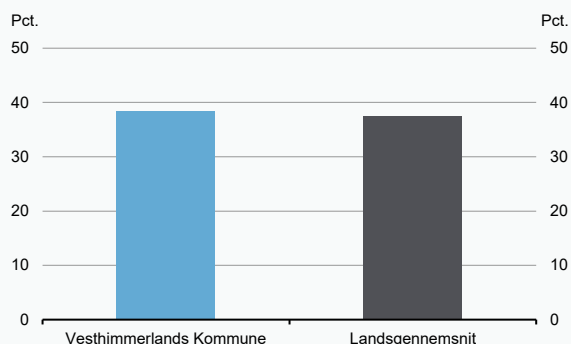
**Figur 3**

**Andelen af unge uden uddannelse eller beskæftigelse i 2021, der tidligere har gået på en ungdomsuddannelse eller på FGU**



**Figur 4**

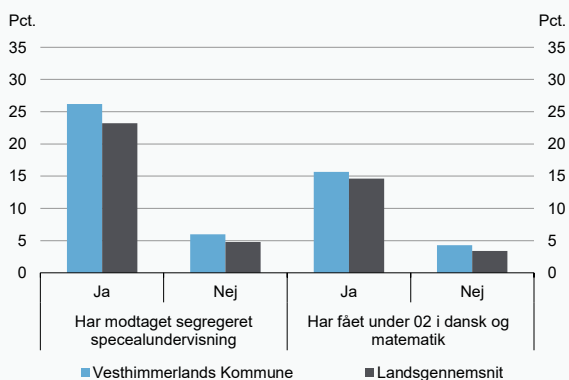
**Andelen af unge uden uddannelse eller beskæftigelse i 2021, der har været det i mindst 3 år**



Kilde: Danmarks Statistik og egne beregninger.

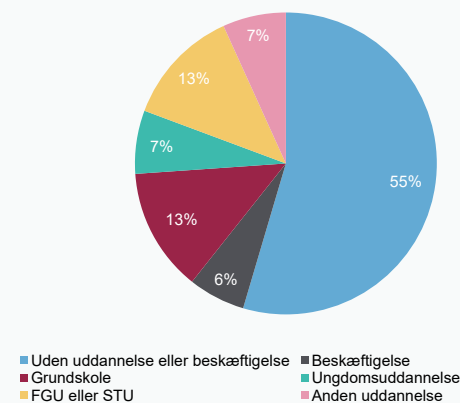
**Figur 5**

**Andelen af unge uden uddannelse eller beskæftigelse i 2021, fordelt på om de har modtaget segregeret specialundervisning, og om de har fået mindst 02 i dansk og matematik**



**Figur 6**

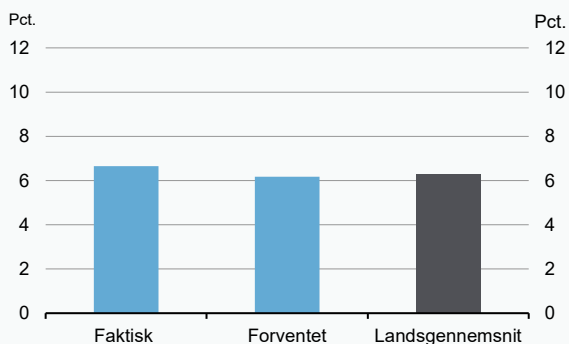
**Unge uden uddannelse eller beskæftigelse i 2021, fordelt på hvad de lavede et år tidligere**



Kilde: Danmarks Statistik og egne beregninger.

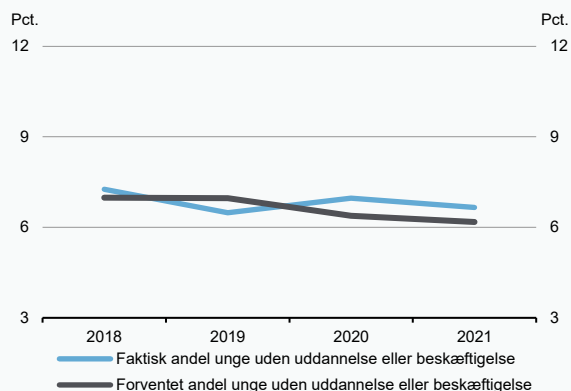
**Figur 1**

**Andel unge uden uddannelse eller beskæftigelse i 2021**



**Figur 2**

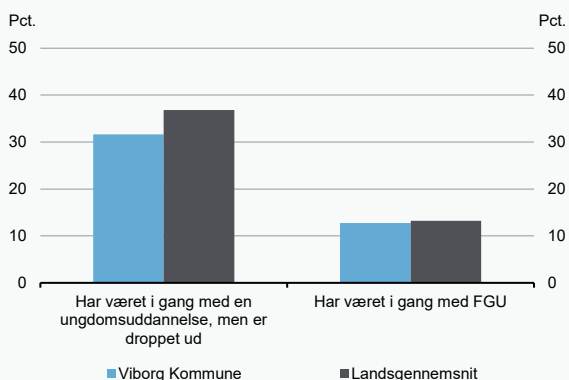
**Udvikling i andel unge uden uddannelse eller beskæftigelse, 2018-2021**



Kilde: Danmarks Statistik og egne beregninger.

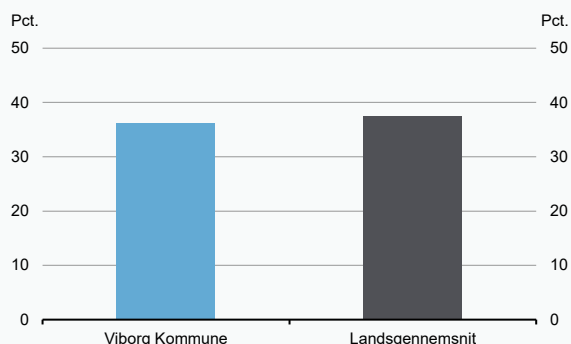
**Figur 3**

**Andelen af unge uden uddannelse eller beskæftigelse i 2021, der tidligere har gået på en ungdomsuddannelse eller på FGU**



**Figur 4**

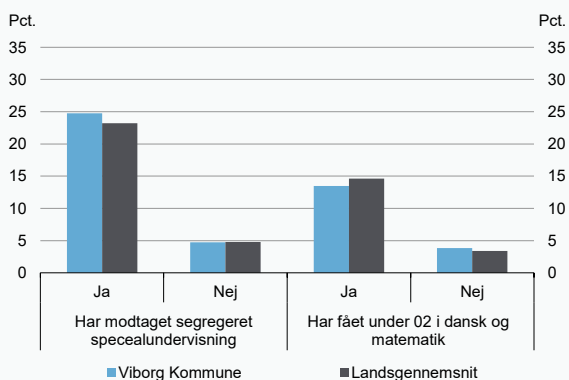
**Andelen af unge uden uddannelse eller beskæftigelse i 2021, der har været det i mindst 3 år**



Kilde: Danmarks Statistik og egne beregninger.

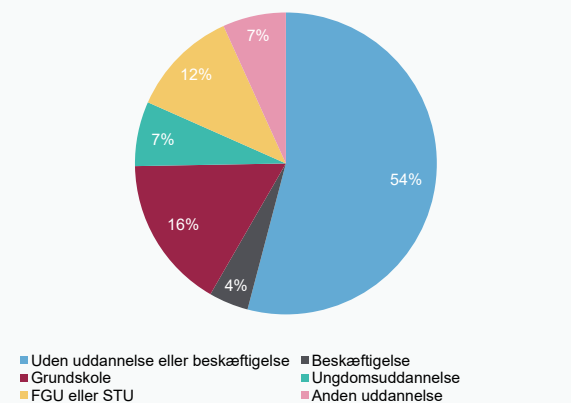
**Figur 5**

**Andelen af unge uden uddannelse eller beskæftigelse i 2021, fordelt på om de har modtaget segregeret specialundervisning, og om de har fået mindst 02 i dansk og matematik**



**Figur 6**

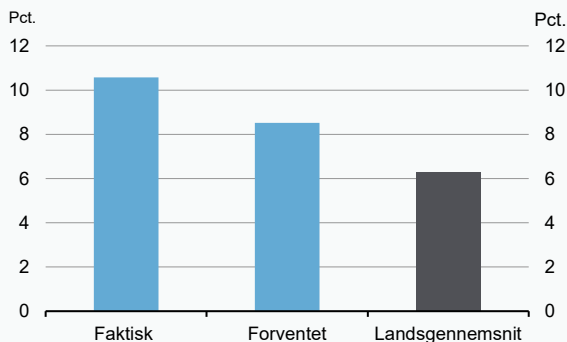
**Unge uden uddannelse eller beskæftigelse i 2021, fordelt på hvad de lavede et år tidligere**



Kilde: Danmarks Statistik og egne beregninger.

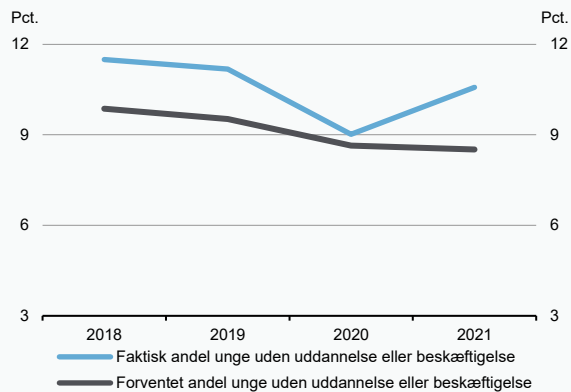
**Figur 1**

**Andel unge uden uddannelse eller beskæftigelse i 2021**



**Figur 2**

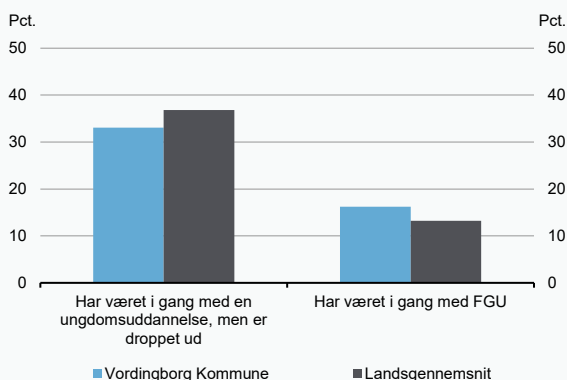
**Udvikling i andel unge uden uddannelse eller beskæftigelse, 2018-2021**



Kilde: Danmarks Statistik og egne beregninger.

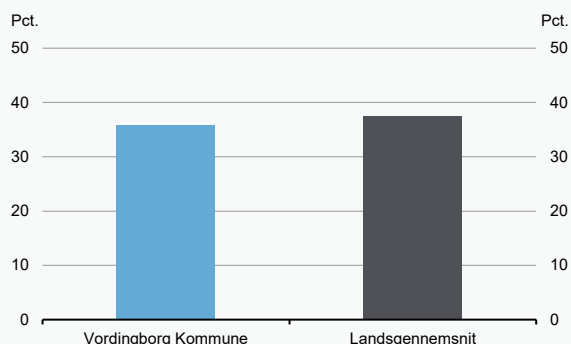
**Figur 3**

**Andelen af unge uden uddannelse eller beskæftigelse i 2021, der tidligere har gået på en ungdomsuddannelse eller på FGU**



**Figur 4**

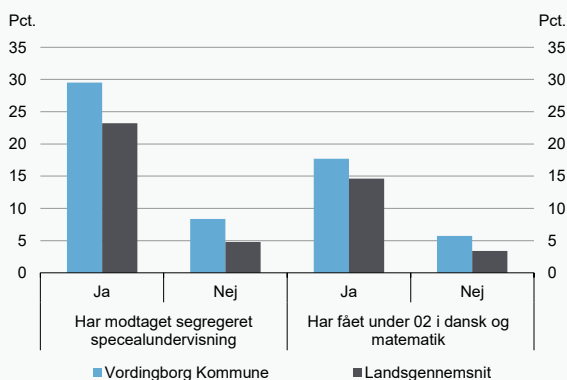
**Andelen af unge uden uddannelse eller beskæftigelse i 2021, der har været det i mindst 3 år**



Kilde: Danmarks Statistik og egne beregninger.

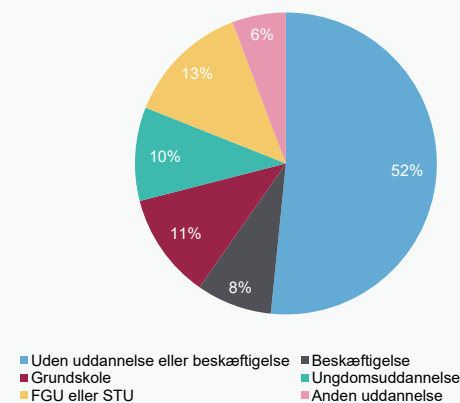
**Figur 5**

**Andelen af unge uden uddannelse eller beskæftigelse i 2021, fordelt på om de har modtaget segregeret specialundervisning, og om de har fået mindst 02 i dansk og matematik**

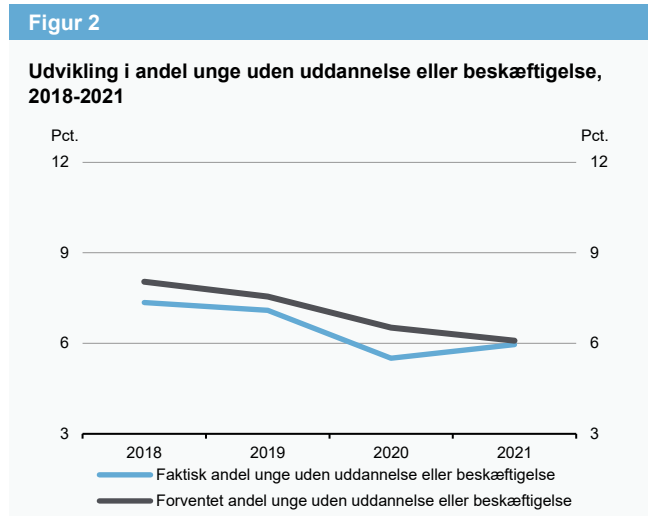
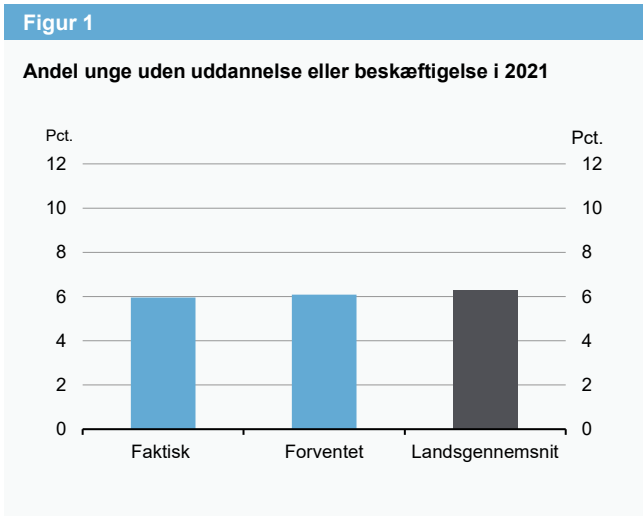


**Figur 6**

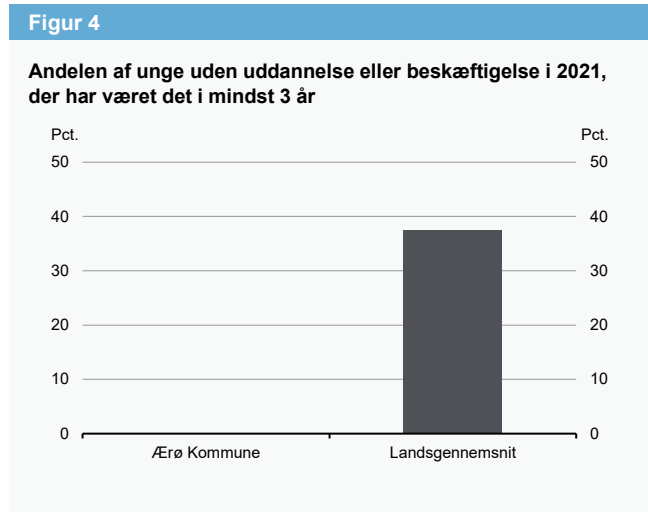
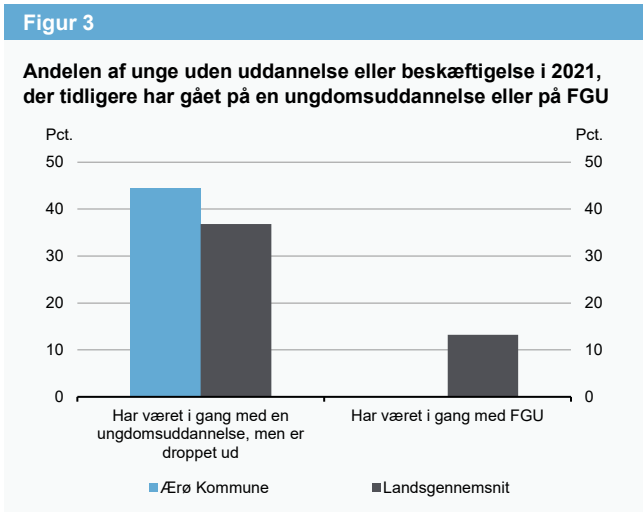
**Unge uden uddannelse eller beskæftigelse i 2021, fordelt på hvad de lavede et år tidligere**



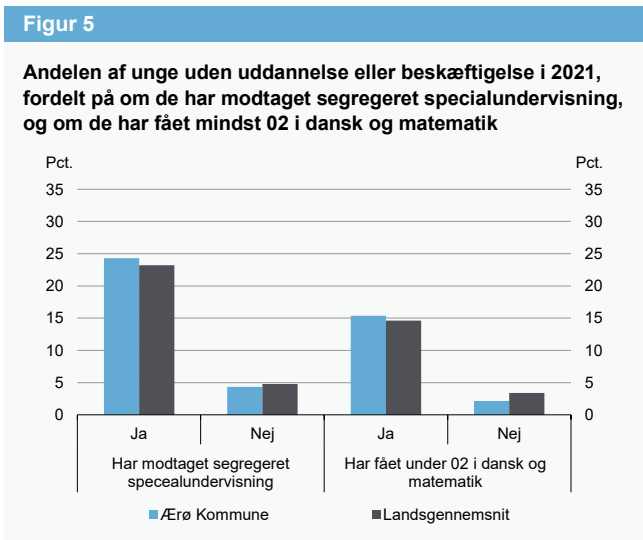
Kilde: Danmarks Statistik og egne beregninger.



Kilde: Danmarks Statistik og egne beregninger.



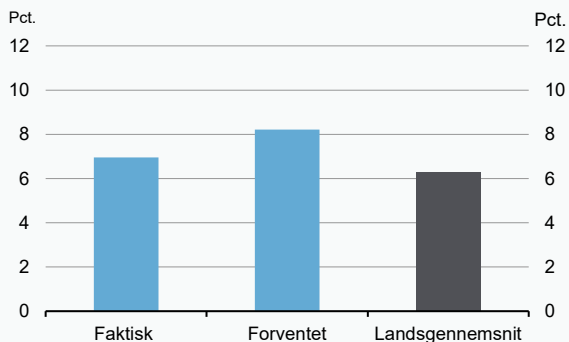
Kilde: Danmarks Statistik og egne beregninger.



Kilde: Danmarks Statistik og egne beregninger.

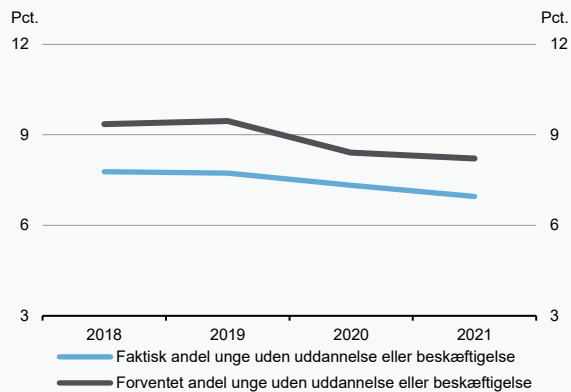
**Figur 1**

**Andel unge uden uddannelse eller beskæftigelse i 2021**



**Figur 2**

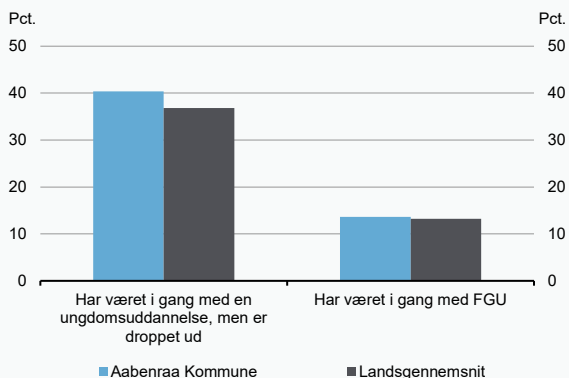
**Udvikling i andel unge uden uddannelse eller beskæftigelse, 2018-2021**



Kilde: Danmarks Statistik og egne beregninger.

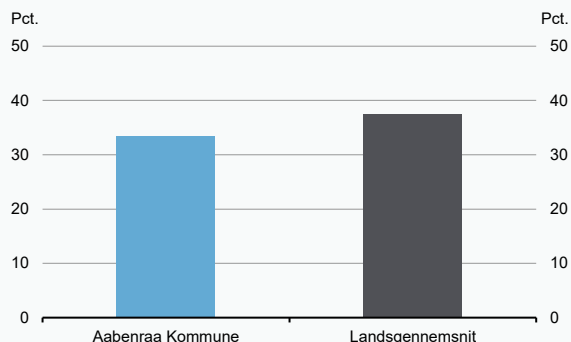
**Figur 3**

**Andelen af unge uden uddannelse eller beskæftigelse i 2021, der tidligere har gået på en ungdomsuddannelse eller på FGU**



**Figur 4**

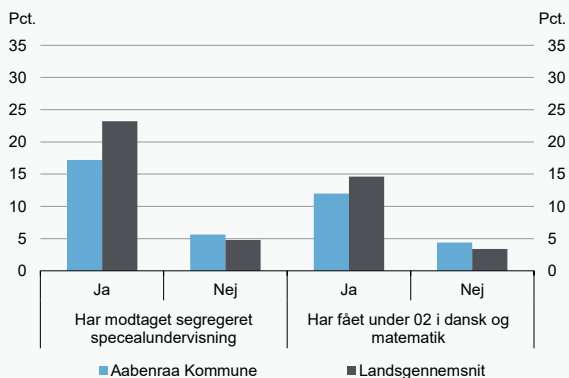
**Andelen af unge uden uddannelse eller beskæftigelse i 2021, der har været det i mindst 3 år**



Kilde: Danmarks Statistik og egne beregninger.

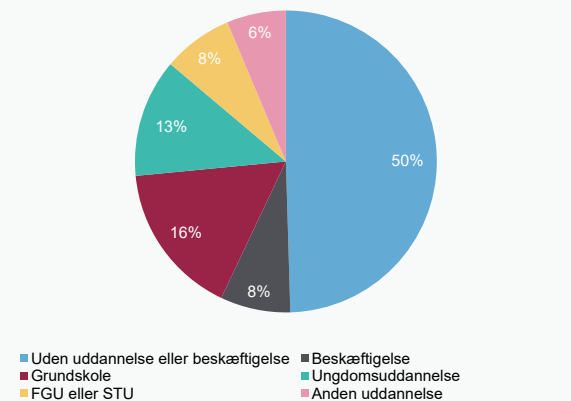
**Figur 5**

**Andelen af unge uden uddannelse eller beskæftigelse i 2021, fordelt på om de har modtaget segregeret specialundervisning, og om de har fået mindst 02 i dansk og matematik**



**Figur 6**

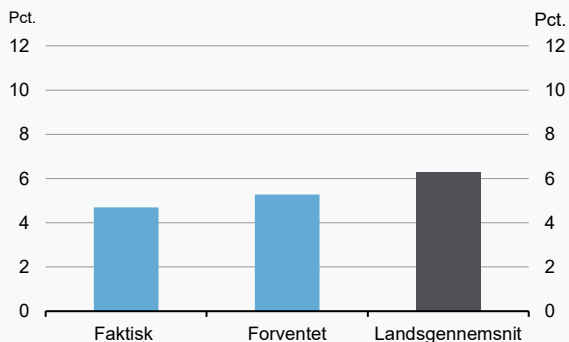
**Unge uden uddannelse eller beskæftigelse i 2021, fordelt på hvad de lavede et år tidligere**



Kilde: Danmarks Statistik og egne beregninger.

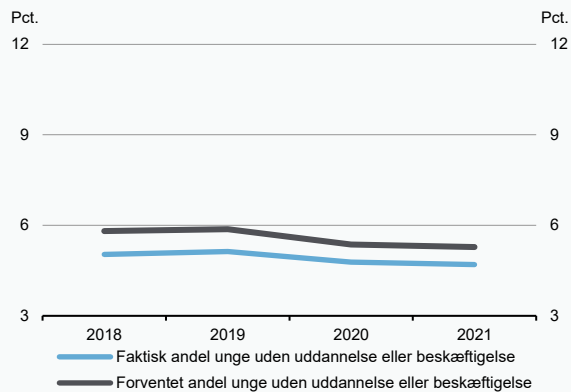
**Figur 1**

**Andel unge uden uddannelse eller beskæftigelse i 2021**



**Figur 2**

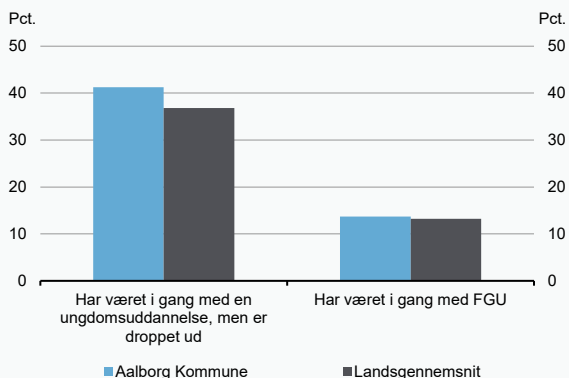
**Udvikling i andel unge uden uddannelse eller beskæftigelse, 2018-2021**



Kilde: Danmarks Statistik og egne beregninger.

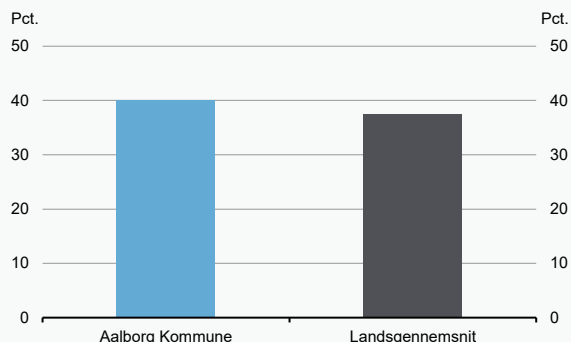
**Figur 3**

**Andelen af unge uden uddannelse eller beskæftigelse i 2021, der tidligere har gået på en ungdomsuddannelse eller på FGU**



**Figur 4**

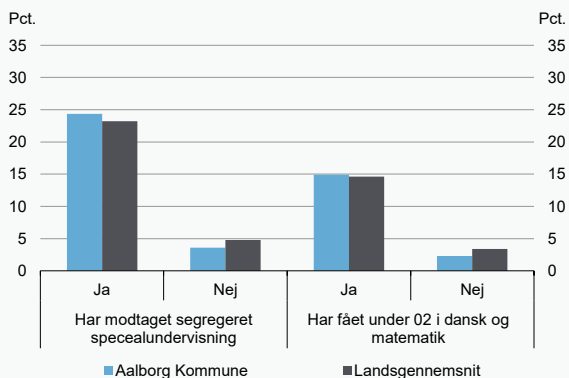
**Andelen af unge uden uddannelse eller beskæftigelse i 2021, der har været det i mindst 3 år**



Kilde: Danmarks Statistik og egne beregninger.

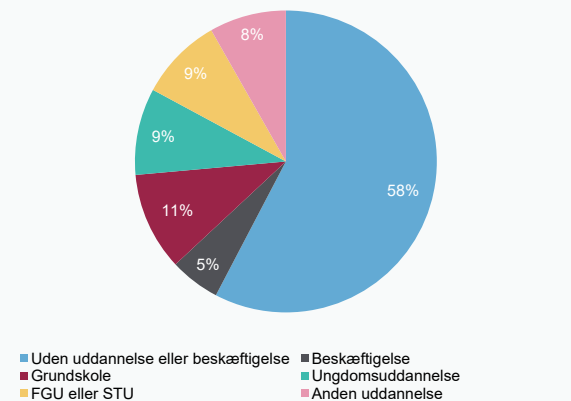
**Figur 5**

**Andelen af unge uden uddannelse eller beskæftigelse i 2021, fordelt på om de har modtaget segregeret specialundervisning, og om de har fået mindst 02 i dansk og matematik**



**Figur 6**

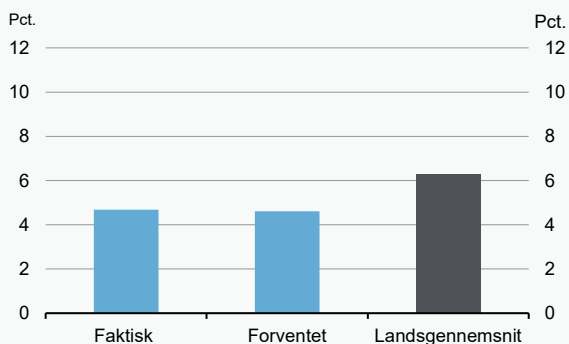
**Unge uden uddannelse eller beskæftigelse i 2021, fordelt på hvad de lavede et år tidligere**



Kilde: Danmarks Statistik og egne beregninger.

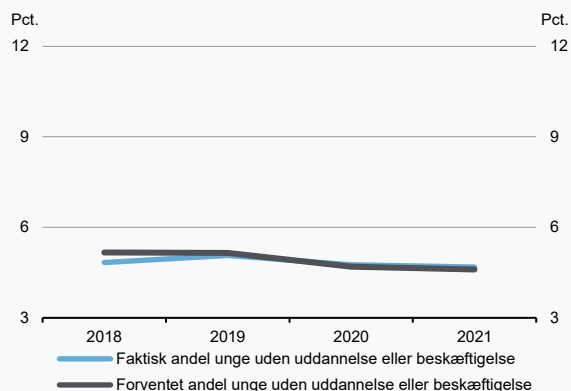
**Figur 1**

**Andel unge uden uddannelse eller beskæftigelse i 2021**



**Figur 2**

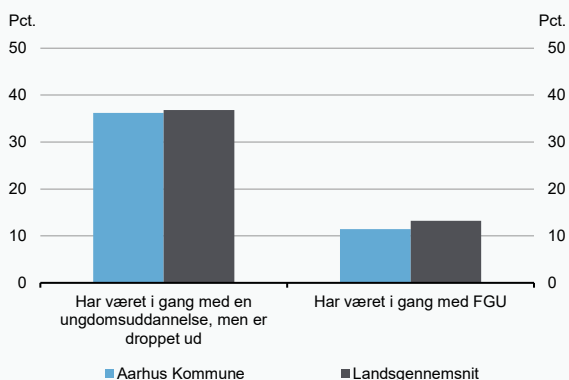
**Udvikling i andel unge uden uddannelse eller beskæftigelse, 2018-2021**



Kilde: Danmarks Statistik og egne beregninger.

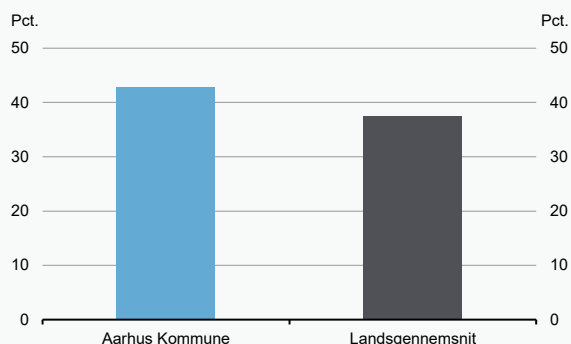
**Figur 3**

**Andelen af unge uden uddannelse eller beskæftigelse i 2021, der tidligere har gået på en ungdomsuddannelse eller på FGU**



**Figur 4**

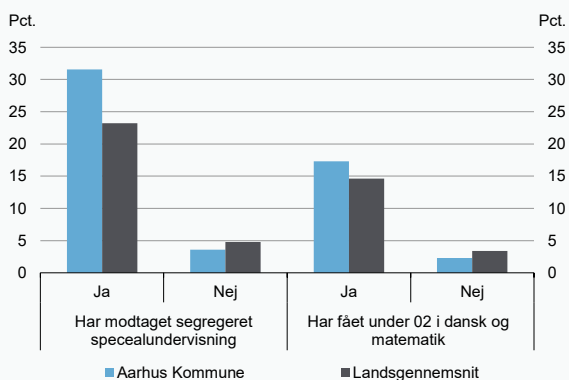
**Andelen af unge uden uddannelse eller beskæftigelse i 2021, der har været det i mindst 3 år**



Kilde: Danmarks Statistik og egne beregninger.

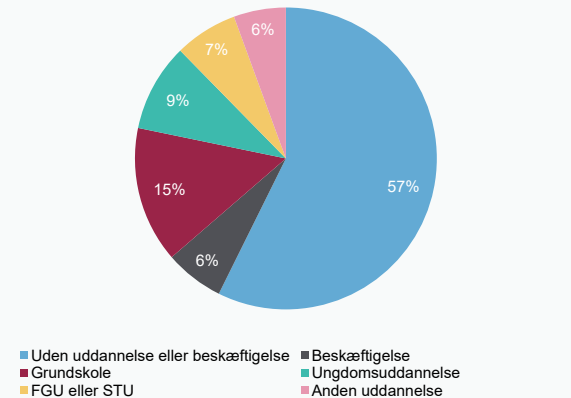
**Figur 5**

**Andelen af unge uden uddannelse eller beskæftigelse i 2021, fordelt på om de har modtaget segregeret specialundervisning, og om de har fået mindst 02 i dansk og matematik**



**Figur 6**

**Unge uden uddannelse eller beskæftigelse i 2021, fordelt på hvad de lavede et år tidligere**



Kilde: Danmarks Statistik og egne beregninger.